



Центр финансовых исследований и анализа данных НИУ ВШЭ Мониторинг финансового рынка РФ

ОКТАБРЬ 2023

Теплова Т.В., Соколова Т.В., Гуров С.В.

Финансовый рынок

27 октября Совет директоров Банка России принял решение повысить ключевую ставку на 200 базисных пунктов, до 15,00% годовых. Ставка RUONIA за месяц выросла с 12,43% (на 29 сентября) до 14,50% (на 31 октября). Ставка межбанковского кредитования MIACR (средняя ставка фактически размещенных межбанковских кредитов, отражает стоимость денег для банков сроком 1 день) также на конец месяца составила 14,5% годовых. Максимальная процентная ставка по вкладам в российских рублях десяти кредитных организаций, привлекающих наибольший объем депозитов физических лиц, в первой декаде октября составила 10,18%, во второй декаде – 11,436%. Средние максимальные процентные ставки по вкладам (согласно статистике, предоставленной ЦБ РФ) составили в октябре следующие значения: на срок до 90 дней – 9,51%; на срок от 91 до 180 дней – 11,27%; на срок от 181 дня до 1 года – 10,98%; на срок выше 1 года – 10,57%. На фоне укрепления рубля физлица в октябре нарастили покупку валюты до 121 млрд руб. (доллары и евро преваляровали) по сравнению с 40,7 млрд рублей в сентябре.

Объем Фонда национального благосостояния (ФНБ) уменьшился за месяц по данным Минфина РФ и составил на 1 ноября 13 трлн 541,2 млрд рублей (эквивалент \$145,224 млрд, 9% ВВП, прогнозируемого на 2023 год).

По данным ЦБ РФ рынок цифровых финансовых активов (ЦФА) в РФ на начало октября составил 32,6 млрд руб.

Объем наличных денег в обращении в октябре 2023 года сократился на 150,7 млрд руб. (по сравнению с сентябрем возврат наличности в банковскую систему увеличился в 5,4 раза, в начале сентября изъятия составили 27,9 млрд руб.).

Общий объем торгов на рынках МосБиржи в октябре достиг отметки 135,5 трлн рублей (+89% к октябрю 2022 г.). Торговый объем на фондовом рынке составил 4829,5 млрд рублей (без учета однодневных облигаций); объем торгов акциями, депозитарными расписками и паями – 2241,5 млрд рублей, корпоративными, региональными и государственными облигациями – 2588,0 млрд рублей. На фондовом рынке МосБиржи было размещено 80 облигационных займов на общую сумму 3495,1 млрд рублей, включая объем размещения однодневных облигаций на 2696,6 млрд рублей. На первичном рынке высокодоходных облигаций (ВДО) стартовало размещение 16 выпусков, полностью разместились в октябре 11 из них на МосБирже. На фоне роста ключевой ставки и процентных ставок на рынке физлица проявляли активность в покупке ОФЗ. Уже в сентябре нетто-покупки ОФЗ со стороны физлиц составили 28,1 млрд рублей (максимум с 2022 года).

Объем торгов на срочном рынке МосБиржи достиг отметки 8,8 трлн рублей, на валютном рынке – 32,9 трлн рублей (торговый объем инструментами спот достиг отметки 11,4 трлн рублей, инструментами своп и форвард – 21,5 трлн рублей). Торговый объем на денежном рынке составил 86,3 трлн рублей, на рынке драгоценных металлов (по инструментам своп и спот) – 63,8 млрд рублей, в том числе объем торгов золотом – 62,7 млрд рублей, серебром – 1,1 млрд рублей.

Число физических лиц, имеющих брокерские счета на МосБирже, составило 28,5 млн. Количество частных инвесторов, фактически в октябре совершавших сделки на МосБирже, достигло отметки 3,6 млн человек. В объеме торгов акциями доля физических лиц в октябре составила 80%, в объеме торгов облигациями – 32%, на спот-рынке валюты – 16%, на срочном рынке – 69%. Самыми популярными ценными бумагами в портфелях частных инвесторов были обыкновенные акции Сбербанка (29,0%), привилегированные акции Сбербанка (7,2%), акции Газпрома (16,2%), ЛУКОЙЛа (14,3%), привилегированные акции Сургутнефтегаза (6,7%), Роснефти (6,0%), Яндекса (5,9%), НОВАТЭКа (4,2%) и Магнита (3,7%).

В октябре торговый объем сделок в Режиме основных торгов с иностранными бумагами на СПБ Бирже достиг уровня \$3,09 млрд. Количество активных счетов инвесторов за месяц возросло до уровня 126,43 тыс. (+1,78% к сентябрю 2023 г.) В топ-10 лидеров по объему торгов вошли акции и депозитарные расписки следующих эмитентов: Tesla (23,10% от общего объема торгов в месяце), NVIDIA (5,90%), Marathon Digital

Holdings (4,69%), Coinbase (3,28%), Intel Corporation (2,13%), Advanced Micro Devices (1,98%), ProShares UltraPro Short QQQ (1,66%), Riot Platforms (1,65%), Netflix (1,39%).

Динамика фондовых индексов в октябре

Базисные темпы прироста индексов IMOEX и долларового RTS представлены на Рис. 1. Рублевый индекс МосБиржи вырос на 2,16% за октябрь; индекс RTS – на 7,18%.



Рисунок 1. Динамика основных индексов Московской биржи в октябре

Четыре из десяти отраслевых индексов МосБиржи продемонстрировали падение в текущем месяце: MOEXIT (базисный темп прироста к началу месяца – -0,67%), MOEXRE (базисный темп прироста к началу месяца – -1,58%), MOEXCH (базисный темп прироста к началу месяца – -4,06%), MOEXTN (базисный темп прироста к началу месяца – -5,95%) (см. Рис. 2). На 31 октября наибольший положительный базисный темп прироста к началу месяца продемонстрировали индексы MOEXCN (+3,72%), MOEXOG (+1,66%) и MOEXEU (+1,53%).

На Рис. 3 продемонстрирована динамика темпов прироста индекса голубых фишек (MOEX Blue Chip Index), индекса средней и малой капитализации (MOEX SMID Index) и индекса широкого рынка (MOEX Broad Market Index): все три индекса в октябре 2023 г. продемонстрировали рост к началу месяца.

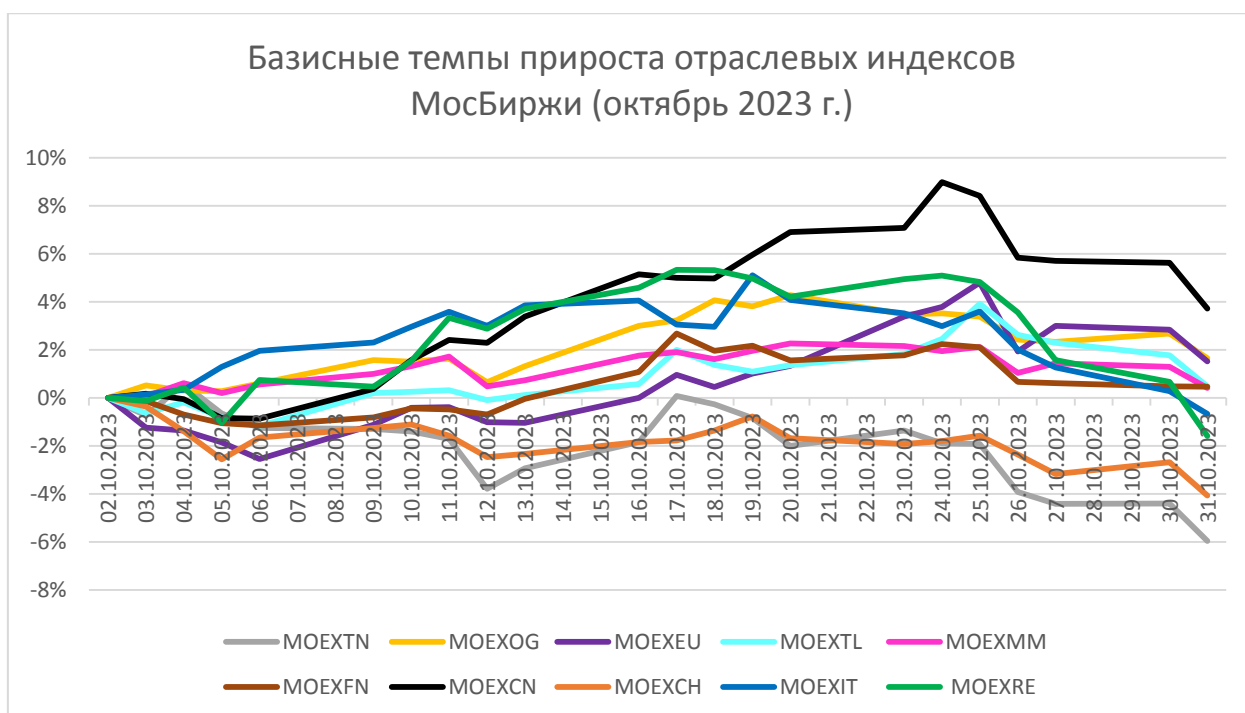


Рисунок 2. Динамика отраслевых индексов МосБиржи в октябре.

С 1 октября российские банки перестали использовать систему SWIFT для передачи финансовой информации при переводах средств внутри России. Подобное решение Банка России, принятое в марте 2023 г., обязывает банки использовать сервисы сторонних российских компаний или собственные банковские системы, а также Систему передачи финансовых сообщений ЦБ РФ.

10 октября Московская биржа запустила торги премиальные опционами на золото (данный инструмент подразумевает не ежедневное начисление и списание вариационной маржи, а единовременную уплату премии покупателем опциона). Доступные сроки опционных контрактов – два недельных и два месячных контракта, лот – 1 грамм золота, минимальный шаг цены – 0,1 российского рубля.

23 октября было объявлено о изменении методики расчета индексов акций МосБиржи с 7 ноября 2023 г. В частности, с этой даты в базу расчета Индекса средней и малой капитализации допускается включение акций финансовых организаций. Также в связи с переходом российского фондового рынка на единый расчетный цикл T+1 изменяется порядок учета дивидендов: “при расчете индексов акций полной доходности дивиденды будут учитываться в торговый день, являющийся датой, на которую в соответствии законодательством определяются лица, имеющие право на получение дивидендов”.

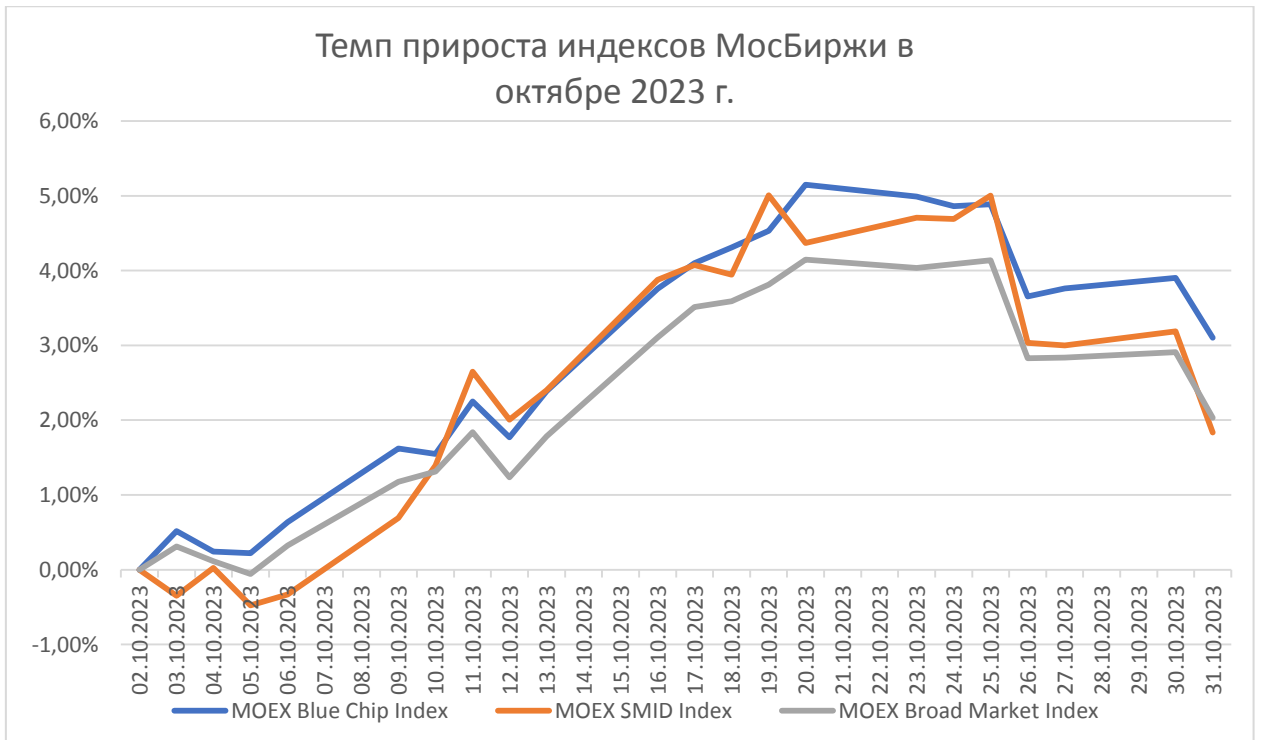


Рисунок 3. Динамика индексов МосБиржи в октябре 2023 г.

Долговой рынок

Рынок федеральных облигаций

В октябре Минфином России было проведено 6 аукционов по размещению ценных бумаг общей номинальной стоимостью 155,1 млрд. руб. (для сравнения, в сентябре 2023 г. проведено 7 аукционов по размещению ОФЗ, 4 из которых признаны несостоявшимися, объем размещения составил 90,3 млрд руб по номиналу). В результате было выручено 143,1 млрд. руб. Средневзвешенная доходность составила 11,82%. Срок размещения в октябре 2023 г. варьировался от 3325 до 6419 дней, средневзвешенный срок – 4484 дня.

Структура федерального внутреннего долга РФ, выраженного в ценных бумагах, представлена в Табл. 1.

Таблица 1. Структура федерального внутреннего долга РФ, выраженного в ценных бумагах, млрд. руб. по номиналу

ГЦБ	По состоянию на 01.10.2023
ОФЗ-ПК	7 640,656
ОФЗ-ПД	10 649,978
ОФЗ-АД	122,731
ГСО-ППС	94,400
ГСО-ФПС	41,000
ОФЗ-ИН	1 110,162
ОФЗ-н	13,929
Итого	19 672,857

Источник: Министерство финансов РФ

Среднемесячные ставки по краткосрочным (срок до погашения – 1-3 года), среднесрочным (3-5 лет) и долгосрочным (свыше 5 лет) ОФЗ в октябре 2023 г. были выше, чем в сентябре 2023 г. Среднемесячная ставка по краткосрочным ОФЗ в октябре составила 12,64%, в сентябре - 11,85%, по среднесрочным ОФЗ в октябре – 12,39%, в сентябре – 11,73%, по долгосрочным ОФЗ в октябре – 12,31%, в сентябре – 11,72% (по данным Cbonds, индекс Cbonds-GBI RU, Рис. 4).

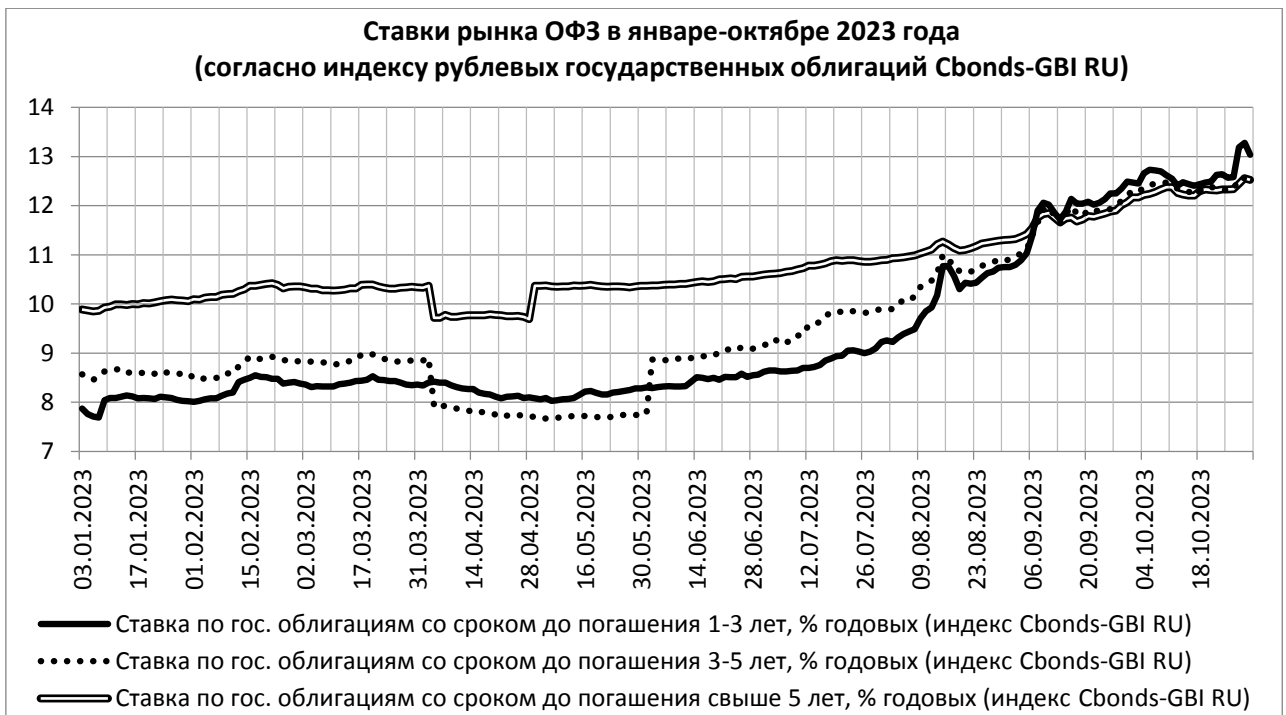


Рисунок 4. Доходность по ОФЗ (индекс Cbonds-GBI RU)

Источник: Cbonds

Рынок корпоративных облигаций

1. Рублевые корпоративные облигации

По состоянию на 31 октября суммарный объем вторичного рынка рублевых корпоративных облигаций составлял 23 636,6 млрд. руб. (3 381 выпуск в обращении), что на 31% выше объема вторичного рынка на 31 октября 2022 г. (18 043,3 млрд. руб., 2 580 выпусков; по данным Cbonds).

В октябре общий объем новых размещений рублевых корпоративных облигаций составил 3167,1 млрд. руб. (по номиналу), в т.ч. объем размещений на срок не менее 1 года (без учета краткосрочных облигационных выпусков) – 433,4 млрд. руб. Для сравнения, в октябре 2022 г. общий объем новых размещений составил 1 257,6 млрд. руб., в т.ч. объем размещений на срок не менее года - 95,0 млрд. руб. (Табл. 2).

В отраслевой структуре новых размещений на срок не менее 1 года в октябре 2023 г. преобладали выпуски банков, тогда как в октябре 2022 г. - выпуски институтов развития и государственных агентств (Табл. 2). Банки разместили 54 выпуска на сумму более 227 млрд. руб. (две трети всего объема пришлось на размещение Газпромбанка в 150 млрд. руб.). По компаниям реального сектора экономики выходили эмитенты первого и второго эшелона с крупными займами на 15–45 млрд. руб. Реалии осени 2023 года – размещения с плавающими ставками (флоатеров): в семи размещениях ставка купона была привязана к ставке межбанковских кредитов RUONIA, по одному выпуску — к инфляции и к ключевой ставке Банка России.

В октябре 2023 г. размещено 22 краткосрочных облигационных выпуска ВТБ со сроком размещения 1 день объемом от 61,9 до 174,9 млрд. руб. каждый, 17 выпусков ВТБ со сроком размещения от 124 до 364 дней объемом от 0,046 до 1,3 млрд. руб. каждый, 2 выпуска ВЭБ.РФ со сроком размещения 86 дней объемом 0,07 и 0,96 млрд. руб., 7 выпусков SBER CIB со сроком размещения от 178 до 200 дней объемом от 0,073 до 0,48 млрд. руб. каждый, 16 выпусков Альфа-Банк со сроком размещения от 69 до 352 дней

объемом от 0,036 до 2,6 млрд руб., 1 выпуск Автодор со сроком размещения 364 дня объемом 17,6 млрд руб., 1 выпуск НТС Градиент со сроком размещения 90 дней объемом 0,1 млрд руб., 1 выпуск Инко-Энерго со сроком размещения 183 дня объемом 0,01 млрд руб.

Для сравнения, в октябре 2022 г. размещен 21 краткосрочный облигационный выпуск ВТБ со сроком размещения 1 день объемом от 25 до 75 млрд руб. каждый, 2 выпуска ВЭБ.РФ сроком размещения 86-88 дней и объемом 0,05 и 0,63 млрд руб., 5 выпусков ВТБ со сроком размещения 180 дней объемом от 0,09 до 0,19 млрд руб., 1 выпуск ВТБ со сроком размещения 335 дней объемом 0,34 млрд руб.

Таблица 2. Новые размещения рублевых корпоративных облигаций в октябре 2022 г. и 2023 г.

Показатель	Октябрь 2022	Октябрь 2023
Общий объем эмиссии новых выпусков (по номиналу), млрд руб.	1 257,6	3 167,1
в т.ч. объем эмиссии со сроком до погашения не менее 1 года, млрд руб.	95,0	433,4
Общее количество новых выпусков	77	196
в т.ч. количество выпусков со сроком до погашения не менее 1 года	58	121
Средний размер выпусков, размещенных на срок не менее 1 года, млрд. руб.	2,0	4,0
Доля размещений облигаций компаний различных отраслей в общем объеме новых размещений (со сроком до погашения 1 год и выше), %		
- банки	17,5	39,4
- финансовые институты	3,0	7,1
- нефтегазовая отрасль	-	15,2
- металлургия	26,3	-
- машиностроение	-	-
- строительство	-	0,8
- транспорт	-	10,4
- другие отрасли	53,2	27,1

Источник: CBONDS, расчеты авторов

На Рис. 5 представлена динамика значений индекса RUCBTRNS за январь-октябрь 2023 г. В октябре доходность индекса составила -0,6%, тогда как в сентябре -1,8%. Среднедневной объем торгов в октябре составил 1,3 млрд. руб. (в сентябре – 1,5 млрд. руб.).



Рисунок 5. Индекс корпоративных облигаций Мосбиржи (RUCBTRNS)

Доходность к погашению облигаций, входящих в индекс RUCBTRNS, в октябре 2023 г. изменялась в пределах от 13,06% до 14,07% (Рис. 6), тогда как в сентябре 2023 г. фиксировалась доходность от 11,36% до 12,94%. Дюрация облигаций в составе индекса снизилась за октябрь 2023 г. с 724 до 698 дней.



Рисунок 6. Средняя доходность к погашению и дюрация облигаций, входящих в индекс RUCBTRNS

Источник: Мосбиржа

В октябре 2023 г. крупнейшие по объему выпуски рублевых корпоративных облигаций на срок на 1 год и более разместили Газпромбанк, РЖД, Газпром Капитал, РусГидро, МТС

(Табл. 3). Справедливая доходность для кредитного рейтинга ВВВ поднялась до 18% (при дюрации 2,7-2,9 года сред к ОФЗ составил 500-540 базисных пунктов).

Таблица 3. Выпуски рублевых корпоративных облигаций в октябре 2023 г. (на срок 1 год и более)

Выпуск	Объем эмиссии (по номиналу), млрд. руб.	Дата размещения	Дата погашения	Ставка купона, % годовых	Плавающая ставка, периодичность выплаты купона	Доходность первичного размещения, %	Торговая площадка
Газпромбанк, ГПБ-Т2-05Р	150	06.10.2023	28.10.2078	1-11 купоны - 15%, 12-21 купоны - $C_j = 1/5 * \text{сумма}(\text{Индекс ОФЗ } 5y_i) + 3,25\%$, где: C_j - размер процентной ставки j купона; $j=12,13,14,15,16,17,18,19,20,21$; Индекс ОФЗ $5y_i$ - ставка кривой бескупонной доходности пятилетних ОФЗ, на i рабочий день до даты начала 12-го купонного периода; 22-111 купоны - $C_j = 1/5 * \text{сумма}(\text{Индекс ОФЗ } 5y_{ij}) + 3,70\%$, где: C_j - размер процентной ставки j купона с j по $(j+9)$ (включительно). $j=22,32,42,52,62,72,82,92,102$	нет, 2 раза в год	15,00	
РЖД, 001Р-28R	45	05.10.2023	20.09.2030	1 купон - 13.37% , 2-82 купоны - среднее арифметическое значение ставок RUONIA за период, начинающийся за 7 дней до даты начала и заканчивающийся за 7 дней до даты окончания предыдущего купонного периода + 1.2%	да, 12 раз в год	13,33	МосБиржа
Газпром Капитал, БО-002Р-09	30	10.10.2023	04.04.2028	1-18 купоны - $RD_i = R + 1.25\%$, где R - значение ставки RUONIA за 7-й день, предшествующий дате D_i (далее - $D_i - 7$). D_i - календарная дата i -го купонного периода, на	да, 4 раза в год		МосБиржа

Выпуск	Объем эмиссии (по номиналу), млрд. руб.	Дата размещения	Дата погашения	Ставка купона, % годовых	Плавающая ставка, периодичность выплаты купона	Доходность первичного размещения, %	Торговая площадка
				которую рассчитывается доход			
Газпром Капитал, БО-002Р-10	30	10.10.2023	04.04.2028	1-18 купоны - $RD_i = R + 1.25\%$, где R - значение ставки RUONIA за 7-й день, предшествующий дате D_i (далее - $D_i - 7$). D_i - календарная дата i-го купонного периода, на которую рассчитывается доход	да, 4 раза в год		МосБиржа
РусГидро, БО-П12	30	11.10.2023	04.10.2028	1 купон - 14.2%, 2-20 купоны: $C_i = S_{k(i)} + \text{премия}$, где C_i - размер процентной ставки по i-му купону ($i=2,3,\dots,20$), $S_{k(i)}$ - действующее значение ключевой ставки Банка России на 5-й рабочий день, предшествующий дате начала i-го купонного периода	нет, 4 раза в год	14,20	МосБиржа
МТС, 002Р-01	25	31.10.2023	26.10.2027	1-16 купоны - ставка RUONIA за 7-й день, предшествующий каждой календарной дате, увеличенная на значение $S = 1.25\%$	да, 4 раза в год		МосБиржа
Фонд развития территорий, 001Р-27	18,7	30.10.2023	30.10.2048	1-101 купоны - 3%	нет, 4 раза в год		
НЛК-Финанс, 001Р-04	18,7	04.10.2023	15.09.2038	Ставки купонов устанавливаются по итогам букбилдинга / конкурса по купону или определяются эмитентом в существенных фактах / эмиссионных документах	нет, 4 раза в год		
Автодор, БО-006Р-02	17,6	10.10.2023	08.10.2024	1-4 купоны: 14.66%	нет, 4 раза в год	14,80	МосБиржа
АФК Система,	15	03.10.2023	28.09.2027	1-16 купоны -	да, 4 раза		МосБиржа

Выпуск	Объем эмиссии (по номиналу), млрд. руб.	Дата размещения	Дата погашения	Ставка купона, % годовых	Плавающая ставка, периодичность выплаты купона	Доходность первичного размещения, %	Торговая площадка
001P-26				ставка RUONIA за 7-й день, предшествующий каждой календарной дате, увеличенная на значение $S = 1.9\%$.	в год		
МТС-Банк, 001P-03	10	23.10.2023	21.10.2026	1 купон - 15.37% , 2-13 купоны - ставка RUONIA за 7-й день, предшествующий каждой календарной дате, увеличенная на значение $S = 2.2\%$.	да, 4 раза в год		МосБиржа
КИВИ Финанс, 001P-02	8,5	31.10.2023	26.10.2027	1-8 купоны - ставка RUONIA за 7-й день, предшествующий каждой календарной дате, увеличенная на значение $S = 3.4\%$; 9-16 купоны - ставка устанавливается Эмитентом	да, 4 раза в год		МосБиржа
ДОМ.РФ Ипотечный агент, БО-001P-38	6,1	23.10.2023	28.09.2033	1-118 купоны - 7.85%	нет, 12 раз в год	8,14	
ЯТЭК, 001P-03	6	13.10.2023	09.10.2026	1-6 купоны - 15.35%, 7-12 купоны - ставка устанавливается эмитентом	нет, 4 раза в год	15,20	МосБиржа
Маэстро, 001P-01	3	10.10.2023	08.10.2028	1-5 купоны - 14%	нет, 1 раз в год	14,00	
Практика ЛК, 001P-02	3	25.10.2023	14.11.2026	1-36 купоны - 15.7%	нет, 12 раз в год	16,27	МосБиржа
Альфа-Банк, 001P-07	2,6	06.10.2023	22.09.2024	1 купон - 13%, 2-12 купоны - $R + s$, где R - среднее значение Ключевой ставки Банка России: $R = (R-2 + R-1 + \dots + Rn)/T$, где $R-2$ - Ключевая ставка Банка России по состоянию на 2 рабочий день, предшествующий дате начала купонного периода; $R-1 + \dots + Rn$ -	да, 12 раз в год	12,88	МосБиржа

Выпуск	Объем эмиссии (по номиналу), млрд. руб.	Дата размещения	Дата погашения	Ставка купона, % годовых	Плавающая ставка, периодичность выплаты купона	Доходность первичного размещения, %	Торговая площадка
				Ключевая ставка Банка России по состоянию на каждый календарный день, начиная с 1 рабочего дня, предшествующего дате начала купонного периода (R-1) и заканчивая включительно 3 рабочим днем, предшествующим дате окончания купонного периода (Rn); T - общее количество календарных дней начиная с даты расчета R-2 до даты расчета Rn; s - параметр, принимающий значение, равное 0,01% в случае, если значение R на дату расчета по купонному периоду будет меньше либо равным 0 или 0%, в случае, если значение R на дату расчета по купонному периоду будет больше 0.			
Элемент Лизинг, 001P-06	2,5	18.10.2023	02.10.2026	1-36 купоны - 15.5%	нет, 12 раз в год	16,64	МосБиржа
Фонд развития территорий, 001P-28	2,4	30.10.2023	30.10.2048	1-101 купоны - 3%	нет, 2 раза в год		
Джи-групп, 002P-03	2	03.10.2023	29.09.2026	1-12 купоны - 15.4%	нет, 4 раза в год	16,11	МосБиржа
T1 ООО, 001P-01	2	27.10.2023	14.10.2025	1-6 купоны - 15.5%, купоны 7-8 - ставка устанавливается эмитентом	нет, 4 раза в год	15,48	МосБиржа
Газпромбанк, 003P-01P	1,9	31.10.2023	27.09.2033	1-7 купон - 12%, 8-20 купоны - ставку определяет эмитент	нет, 2 раза в год	12,00	МосБиржа
Солнечный свет, 001P-01	1	25.10.2023	17.04.2025	1-18 купоны - 15.25%	нет, 12 раз в год	16,29	МосБиржа
ВЭБ.РФ, ПБО-001P-K445	0,96	30.10.2023	24.01.2024	1 купон - 13.29%	нет, 4 раза в год	13,97	
АйДи Коллект,	0,9	20.10.2023	03.10.2026	1-12 купоны - 16%,	нет, 12	15,98	МосБиржа

Выпуск	Объем эмиссии (по номиналу), млрд. руб.	Дата размещения	Дата погашения	Ставка купона, % годовых	Плавающая ставка, периодичность выплаты купона	Доходность первичного размещения, %	Торговая площадка
05				13-36 купоны - ставка определяется эмитентом	раз в год		
ГТЛК, 006P-03	0,5	17.10.2023	16.10.2030	1-28 купоны - 3%	нет, 4 раза в год	3,03	
Охта Групп, БО-П03	0,5	11.10.2023	07.10.2026	1-4 купоны - 17% , 5-8 купоны - 16% , 9-12 купоны - 14%	нет, 4 раза в год	16,60	МосБиржа
Автодор, 002P-19	0,4	24.10.2023	17.10.2050	1 купон - 12.94% , 2-27 купоны - max (1%;(CPI+1%)-100%), где CPI - ИПЦ за последний предшествующий началу n-го купонного периода календарный год	да, 1 раз в год		
Группа Астон, КО-П05-002PC	0,4	17.10.2023	06.10.2028	1-4 купоны - 14% , 5-20 купоны - ставка устанавливается эмитентом	нет, 4 раза в год	14,00	
МФК ВЭББАНКИР, 001P-03	0,35	31.10.2023	09.03.2027	1-6 купоны - 20%, 7-12 купоны - 18%, 13-18 купоны - 17%, 19-42 купоны - 15%	нет, 12 раз в год	18,11	МосБиржа
Моторика, БО-01	0,3	18.10.2023	14.10.2026	1-4 купоны - 15.75%, 5-12 купоны - ставка устанавливается эмитентом	нет, 4 раза в год	15,76	МосБиржа
Ника, 001P-02	0,3	03.10.2023	29.08.2028	1-20 купоны-17% .	нет, 4 раза в год	18,42	МосБиржа
Сибстекло, БО-П04	0,3	25.10.2023	28.09.2027	1-18 купоны - 17%, 19-48 купоны - ставка устанавливается эмитентом	нет, 12 раз в год	17,02	МосБиржа
Лизинг-Трейд, 001P-10	0,2	25.10.2023	26.09.2028	1-12 купоны - 20%, 13-36 купоны - 16%, 37-60 купоны - 15%	нет, 12 раз в год	18,17	МосБиржа
МигКредит, 002MC-02	0,2	03.10.2023	22.08.2026	1-12 купоны - 16.75%, 13-36 купоны - ставку определяет эмитент	нет, 12 раз в год	16,75	МосБиржа
Плаза-Телеком, БО-01	0,2	04.10.2023	23.09.2026	1-12 купоны - 17.15%	нет, 4 раза в год	18,30	МосБиржа
Агротек, БО-03	0,15	17.10.2023	24.06.2027	1-15 купоны - 16.5%	нет, 4 раза в год	17,60	МосБиржа
ГазТрансСнаб, 001P-01	0,15	31.10.2023	24.10.2028	1-20 купоны - 20%	нет, 4 раза в год	21,55	МосБиржа
Мани Капитал, 001P-01	0,15	30.10.2023	08.10.2026	1-6 купоны - 21%, 7-12 купоны - 18%, 13-18 купоны - 16%, 19-36 купоны - 15%	нет, 12 раз в год	18,13	МосБиржа

Выпуск	Объем эмиссии (по номиналу), млрд. руб.	Дата размещения	Дата погашения	Ставка купона, % годовых	Плавающая ставка, периодичность выплаты купона	Доходность первичного размещения, %	Торговая площадка
Бизнес-Инвестиции, 6.9448% 31oct2033, RUB (ЦФА, 444723A4)	0,14	11.10.2023	31.10.2033	6.9448% (расч.)			
НТС Градиент, FRN 10jan2024, RUB (ЦФА, NDM_12)	0,1	12.10.2023	10.01.2024	Ключевая ставка ЦБ РФ + 3.4%	да, 12 раз в год		
Частная пивоварня Афанасий, БО-01	0,1	19.10.2023	15.10.2026	1-12 купоны - 16%	нет, 4 раза в год	16,98	МосБиржа
Чистая планета, БО-01	0,1	12.10.2023	15.09.2028	1-18 купоны - 17.5%, 19-60 купоны - ставку определяет эмитент	нет, 12 раз в год	17,45	МосБиржа
Бизнес-Инвестиции, 6.9091% 1dec2033, RUB (ЦФА, 2DA857D7)	0,08	19.10.2023	01.12.2033	6.9091% (расч.)			
Бизнес-Инвестиции, 6.9204% 1dec2033, RUB (ЦФА, C228376D)	0,08	25.10.2023	01.12.2033	6.9204% (расч.)			
ВЭБ.РФ, ПБО-001Р-К433	0,07	17.10.2023	11.01.2024	1 купон - 12.88%	нет, 4 раза в год	13,52	
Фабрика Фаворит, БО-01	0,06	10.10.2023	19.09.2027	1-18 купоны - 20% , 19-48 купоны - ставка устанавливается эмитентом	нет, 12 раз в год	19,58	МосБиржа
ПР-Лизинг, 14% 2oct2026, RUB (ЦФА, NDM_13)	0,05	18.10.2023	02.10.2026	14%	нет, 12 раз в год		
Банк ВТБ (ПАО), Б-1-329	0,015	31.10.2023	23.07.2026	1-12 купоны - 9.5%	нет, 4 раза в год	9,84	МосБиржа
Инко-Энерго, 17% 2apr2024, RUB (ЦФА)	0,01	02.10.2023	02.04.2024	17%			
ДК Лизинг, С-01-1	0,0078	16.10.2023	09.01.2026	1-11 купоны - 18%	нет, 4 раза в год	19,25	
Цифровое Наследие (Эрмитаж), 17oct2028, RUB	0,000135	17.10.2023	17.10.2028				

Выпуск	Объем эмиссии (по номиналу), млрд. руб.	Дата размещения	Дата погашения	Ставка купона, % годовых	Плавающая ставка, периодичность выплаты купона	Доходность первичного размещения, %	Торговая площадка
(HERMITAGE _25, NFT)							
Цифровое Наследие (Эрмитаж), 22sep2028, RUB (HERMITAGE _24, NFT)	0,000135	17.10.2023	22.09.2028				
ЯФТ Система, 11.0606% 13nov2023, RUB (ЦФА)	0,0001	13.10.2023	13.11.2023	11.0606% (расч.)			

Источник: Cbonds

2. Корпоративные еврооблигации российских эмитентов

По состоянию на 31 октября 2023 г. суммарный объем обращающихся корпоративных еврооблигаций составил \$51,5 млрд. (415 выпусков в обращении), что на 35% меньше объема вторичного рынка на 31 октября 2022 г. (\$79,2 млрд., 510 выпусков; по данным Cbonds).

В октябре 2023 г. и октябре 2022 г. корпоративные еврооблигации не размещались (по данным Cbonds).

Рынок муниципальных облигаций

По состоянию на 31 октября суммарный объем вторичного рынка рублевых муниципальных облигаций составлял 867,7 млрд. руб. (119 выпусков), что на 7,9% ниже объема вторичного рынка на 31 октября 2022 г. (941,8 млрд. руб., 124 выпуска; по данным Cbonds).

В октябре 2023 г. и октябре 2022 г. рублевые муниципальные облигации не размещались.