



МОНИТОРИНГ ФИНАНСОВОГО РЫНКА

Центр финансовых исследований и анализа данных НИУ ВШЭ

Мониторинг финансового рынка РФ

АВГУСТ 2023

Теплова Т.В., Соколова Т.В., Гуров С.В.

Финансовый рынок

Пятнадцатого августа 2023 г. Совет директоров ЦБ РФ принял решение о повышении ключевой ставки на 350 базисных пунктов, до 12,00% годовых. В пресс-релизе отмечается усиление инфляционного давления, вызванное “увеличением внутреннего спроса, превышающего возможности расширения выпуска”. Банк России допустил дополнительное повышение ключевой ставки, если проинфляционные риски усилятся. Согласно данным опроса “инФОМ”, медианная оценка инфляционных ожиданий населения на следующие 12 месяцев составляет 11,5% (11,1% в июле 2023 г.); медиана наблюдаемой населением инфляции уменьшилась до уровня 13,5% (13,8% в предыдущем месяце).

Ставка RUONIA за месяц выросла с 8,42% (на 31 июля 2023) до 11,84% (на конец августа). Максимальная процентная ставка по вкладам в российских рублях десяти кредитных организаций, привлекающих наибольший объем депозитов физических лиц, в первой декаде августа 2023 г. равнялась 8,146%, во второй декаде – 9,231%, в третьей декаде – 9,661%. Согласно статистике, предоставленной Банком России, средние максимальные процентные ставки по вкладам в августе 2023 г. составляли следующие значения: на срок до 90 дней – 9,05%; на срок от 91 до 180 дней – 10,18%; на срок от 181 дня до 1 года – 8,34%; на срок выше 1 года – 9,52%. Объем депозитов домохозяйств достиг 48,6 трлн руб. по данным Банка России. Остаток средств на счетах эскроу достиг 4,6 трлн рублей. Более 9 миллионов розничных российских инвесторов имеют вложения в паевые инвестиционные фонды.

Средневзвешенная доходность открытых ПИФ во втором квартале 2023 года составила 10,6% годовых, у закрытых ПИФ доходность выросла до 23,9% годовых. Совокупный портфель средств негосударственных пенсионных фондов и Социального фонда России превысил 7,3 трлн рублей. Средневзвешенная доходность пенсионных накоплений негосударственных пенсионных фондов (НПФ) за первое полугодие 2023 года составила 6,1% (12,5% годовых), пенсионных резервов — 5,6% (11,5% годовых).

Стоимость активов розничных инвесторов в доверительном управлении (ДУ) достигла 1,6 трлн рублей, а средний размер портфеля достиг 1,9 млн рублей.

На рынках МосБиржи общий объем торгов в августе 2023 г. составил 127,5 трлн рублей (+57% по сравнению с августом 2022 г.). Торговый объем на фондовом рынке составил 5065,6 млрд рублей (без учета однодневных облигаций); объем торгов акциями, депозитарными расписками и паями – 3268,1 млрд рублей (максимум с февраля 2022 г.), корпоративными, региональными и государственными облигациями – 1797,5 млрд рублей. На фондовом рынке МосБиржи было размещено 70 облигационных займов на общую сумму 3397,2 млрд рублей, включая объем размещения однодневных облигаций на 2421,9 млрд рублей. Объем торгов на срочном рынке достиг отметки 9,3 трлн рублей, на валютном рынке – 31,1 трлн рублей (торговый объем инструментами спот достиг отметки 11,5 трлн рублей, инструментами своп и форвард – 22,5 трлн рублей). Торговый объем на денежном рынке Московской биржи составил 76,6 трлн рублей, на рынке драгоценных металлов (по инструментам своп и спот) – 53,5 млрд рублей, в том числе объем торгов золотом – 52,3 млрд рублей, серебром – 1,2 млрд рублей.

Объем средств россиян в иностранных банках превысил 6,7 трлн рублей. К началу августа 2023 года граждане России хранили на счетах зарубежных кредитных организаций \$73,4 млрд. По данным ЦБ на 1 августа, объем вложений домохозяйств в котируемые акции, паи и акции инвестфондов составил 10,9 трлн руб., вложения в долговые ценные бумаги 3,7 трлн руб. (прошлый максимум, зафиксированный 1 февраля 2022 г. составил 3,2 трлн руб.). Суммарный объем вложений достиг 14,6 трлн руб. На 1 февраля 2022 г. показатель составлял 8,6 трлн руб. Объем денежных средств на брокерских счетах домохозяйств на начало августа составил 653,8 млрд руб (на начало февраля 2022 денежные средства оценивались в 973,1 млрд руб.). Эти денежные средства представлены в следующей пропорции: 62% (405,9 млрд руб.) приходится на рубли, остальные 247,9 млрд руб. – на иностранную валюту.

В августе 2023 г. число физических лиц, имеющих брокерские счета на МосБирже возросло на 422 тысяч человек до 26,81 млн. Количество частных инвесторов, совершивших сделки на Московской бирже, составило 3,4 млн человек. В объеме торгов акциями доля

физических лиц составила 82,7%, в объеме торгов облигациями – 36,1%, на спот-рынке валюты – 17,9%, на срочном рынке – 68,6%. Самыми популярными ценными бумагами в портфелях частных инвесторов были обыкновенные акции Сбербанка (29,7%), привилегированные акции Сбербанка (7,4%), акции Газпрома (16,9%), ЛУКОЙЛа (13,5%), Норникеля (7%), привилегированные акции Сургутнефтегаза (6,1%), акции Яндекса (5,7%), Роснефти (5,5%), НОВАТЭКа (4,5%) и Магнита (3,7%).

Квалифицированные инвесторы владели 73% активов по итогам 2 квартала 2023г (+4 п. п. к/к) на 5,8 трлн руб.. Их доля не превышает 1,8% от общего числа клиентов. Доля физлиц с пустыми счетами по итогам квартала сохранилась на уровне 66%, а доля клиентов с активами до 10 000 руб. – на уровне 22%. Средний размер счета увеличился за квартал с 225 000 до 241 000 руб., а без учета пустых и небольших счетов – с 1,4 млн до 1,8 млн руб.

По итогам месяца торговый объем сделок в Режиме основных торгов с иностранными бумагами на СПБ Бирже составил \$3,41 млрд. Количество активных счетов инвесторов за месяц снизилось на 3,96% до уровня 170,33 тыс. В топ-10 лидеров по объему торгов вошли акции и депозитарные расписки следующих эмитентов: Tesla (14,55% от общего объема торгов в месяце), NVIDIA (8,91%), Marathon Digital Holdings (3,86%), Coinbase (2,77%), Advanced Micro Devices (2,25%), Alibaba (2,09%), Virgin Galactic (1,84%), ProShares Ultra Short QQQ (1,70%), Riot Platforms (1,51%), CleanSpark (1,35%).

Динамика фондовых индексов в августе 2023 г.

В августе 2023 г. по индексу МосБиржи и долларовому индексу РТС наблюдалась следующая динамика: краткосрочный тренд падения часто сменялся краткосрочным трендом роста (базисные темпы прироста показаны на рис. 1). За месяц индекс ИМОЕХ вырос на 5,03% (с 3073,5 на конец июля до 3227,99 на конец августа); индекс РТС – на 0,16% (с 1057,43 до 1059,17 соответственно).

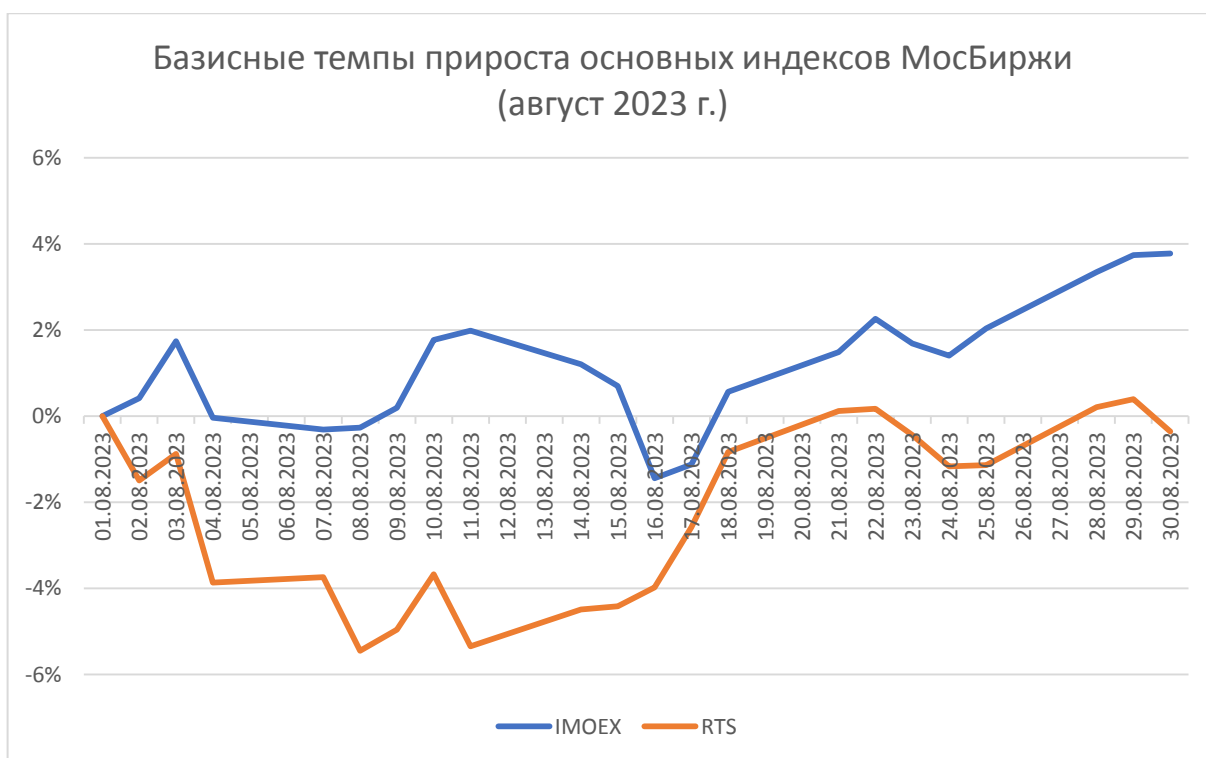


Рисунок 1. Динамика основных индексов Московской биржи в августе 2023 г.

Восемь из десяти отраслевых индексов МосБиржи показали положительный рост в августе 2023 г. (см. рис. 2). На 31 августа наибольший базисный темп прироста к началу месяца продемонстрировали индексы МОЕХТН (+13,13%), МОЕХИТ (+9,54%) и МОЕХFN (+8,72%); наименьший – МОЕХРЕ (+0,17%), МОЕХММ (-0,35%) и МОЕХСН (-1,81%).

Динамика темпов прироста индекса голубых фишек (МОЕХ Blue Chip Index), индекса средней и малой капитализации (МОЕХ SMID Index) и индекса широкого рынка (МОЕХ Broad Market Index) отображена на рис. 3: все три индекса в августе 2023 г. продемонстрировали рост к началу месяца.

Министерство финансов и Банк России приняли решение об изменении условий выплат дивидендов иностранным гражданам. Если ранее объем выплаты не мог превышать половину от общего размера чистой прибыли предыдущего года при условии выполнения поставленных ключевых показателей эффективности, то в настоящее время максимальная сумма дивидендов будет определяться размером инвестиций в Россию.

Двадцать второго августа на заседании Совета по стратегическому развитию и нацпроектам министр финансов России Антон Силуанов заявил, что подготовлен указ о разблокировании части иностранных активов для обмена на российские ценные бумаги. На первом этапе планируется разблокировать счета порядка 100 миллиардов рублей, принадлежащих индивидуальным инвесторам.

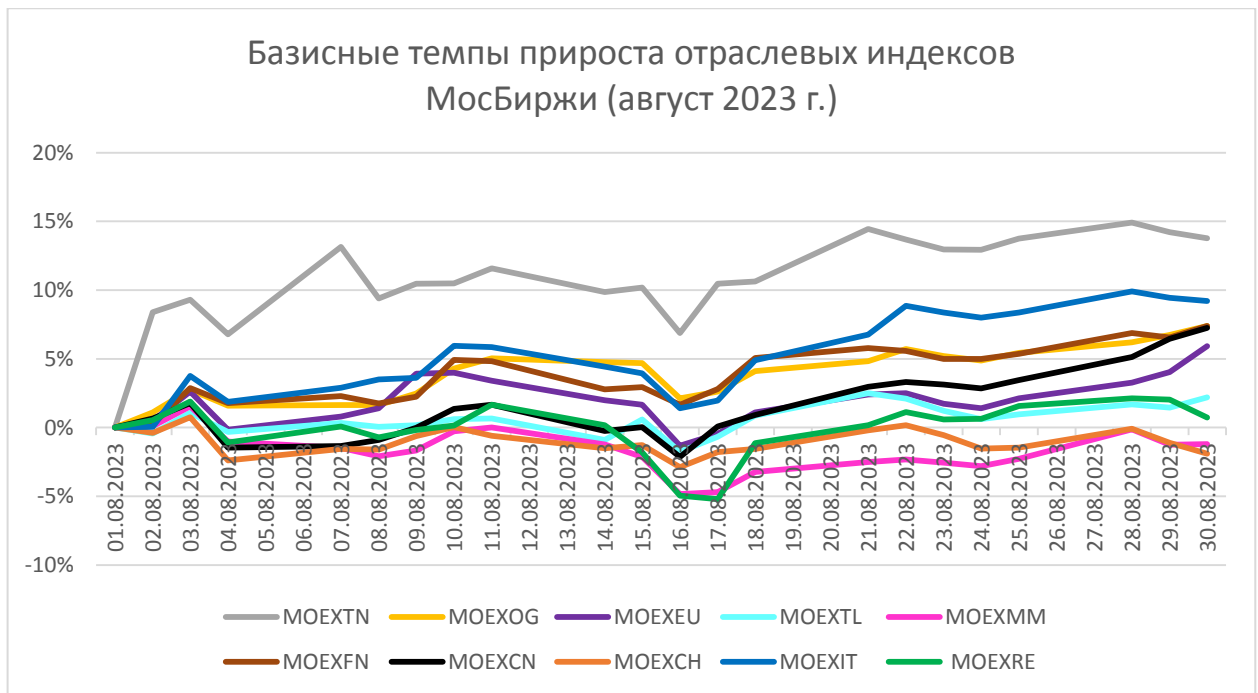


Рисунок 2. Динамика отраслевых индексов МосБиржи в августе 2023 г.

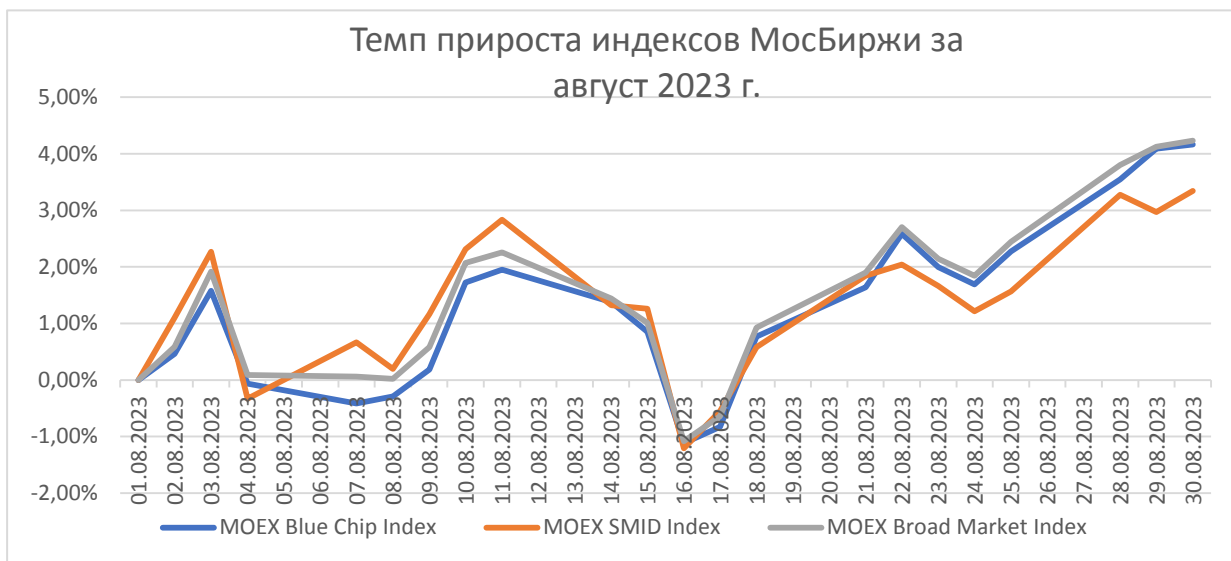


Рисунок 3. Динамика индексов МосБиржи в августе 2023 г.

Московская биржа анонсировала появление в сентябре вечного фьючерсного контракта на индекс МосБиржи, а также расчетного контракта на сахар. Помимо этого, площадка разрабатывает рге-IPO платформу; по словам директора департамента рынка акций биржи Бориса Блохина, первые размещения могут состояться в конце текущего года – начале 2024 г.

Долговой рынок

Рынок федеральных облигаций

В августе 2023 г. Минфином России было проведено 10 аукционов¹ по размещению ценных бумаг общей номинальной стоимостью 245,8 млрд. руб. (для сравнения, в июле 2023 г. состоялось 9 аукционов по размещению ОФЗ, объем размещения составил 364 млрд руб по номиналу). В результате было выручено 231,6 млрд. руб. Средневзвешенная доходность составила 6,96%. Срок размещения в августе 2023 г. варьировался от 3374 до 6496 дней, средневзвешенный срок – 4208 дней.

Структура федерального внутреннего долга РФ, выраженного в ценных бумагах, представлена в Табл. 1.

Таблица 1. Структура федерального внутреннего долга РФ, выраженного в ценных бумагах, млрд. руб. по номиналу

ГЦБ	По состоянию на 01.08.2023
ОФЗ-ПК	7 417,454
ОФЗ-ПД	10 837,140
ОФЗ-АД	122,733
ГСО-ППС	94,400
ГСО-ФПС	41,000
ОФЗ-ИН	1 289,784
ОФЗ-н	18,722
Итого	19 821,233

Источник: Министерство финансов РФ

Среднемесячные ставки по краткосрочным (срок до погашения – 1-3 года), среднесрочным (3-5 лет) и долгосрочным (свыше 5 лет) ОФЗ в августе 2023 г. были выше, чем в июле 2023 г. Среднемесячная ставка по краткосрочным ОФЗ в августе составила 10,15%, в июле - 8,45%, по среднесрочным ОФЗ в августе – 10,54%, в июле – 9,61%, по долгосрочным ОФЗ в августе – 11,13%, в июле – 10,79% (по данным Cbonds, индекс Cbonds-GBI RU, Рис. 4).

После поднятия ключевой ставки ОФЗ продолжили падать по всей длине кривой доходности. Все ОФЗ со сроком обращения от 6 лет стабилизировались по УТМ в диапазоне 11.3-11,4%.

¹ Аукцион от 09.08.2023 г. по размещению выпуска признан несостоявшимся.

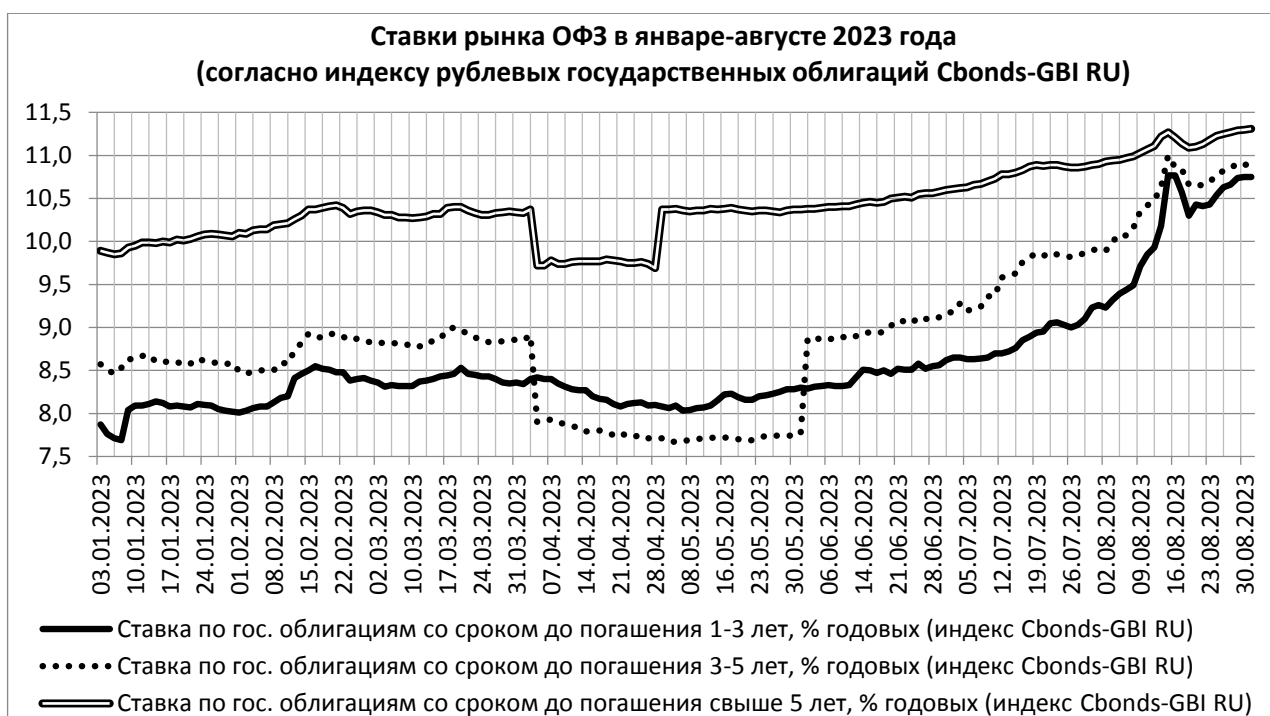


Рисунок 4. Доходность по ОФЗ (индекс Cbonds-GBI RU)

Источник: Cbonds

Рынок корпоративных облигаций

1. Рублевые корпоративные облигации

По состоянию на 31 августа 2023 г. суммарный объем вторичного рынка рублевых корпоративных облигаций составлял 22 966,6 млрд. руб. (3 187 выпусков в обращении), что на 31,9% выше объема вторичного рынка на 31 августа 2022 г. (17 408,4 млрд. руб., 2 511 выпусков; по данным Cbonds).

В августе 2023 г. общий объем новых размещений рублевых корпоративных облигаций составил 3058,6 млрд. руб. (по номиналу), в т.ч. объем размещений на срок не менее 1 года (без учета краткосрочных облигационных выпусков) – 599,4 млрд. руб. Для сравнения, в августе 2022 г. общий объем новых размещений составил 979,5 млрд. руб., в т.ч. объем размещений на срок не менее года - 279,2 млрд. руб. (Табл. 2).

В отраслевой структуре новых размещений на срок не менее 1 года в августе 2023 г. преобладали выпуски нефтегазовых компаний, тогда как в августе 2022 г. - выпуски институтов развития и государственных агентств (Табл. 2).

В августе 2023 г. размещено 23 краткосрочных облигационных выпуска ВТБ со сроком размещения 1 день объемом от 68,2 до 124,3 млрд. руб., 8 выпусков ВТБ со сроком размещения 180 дней объемом от 0,16 до 1,5 млрд. руб., 11 выпусков Sber CIB со сроком размещения от 146 до 201 дня объемом от 0,05 до 0,77 млрд. руб., 1 выпуск Sber CIB со сроком размещения 358 дней объемом 0,12 млрд. руб., 19 выпусков Альфа-Банк со сроком размещения от 164 до 347 дней объемом от 0,07 до 1,22 млрд. руб., 2 выпуска Альфа-Банк со сроком размещения 70 и 73 дня объемом 0,05 и 0,35 млрд. руб. соответственно, 5 выпусков ВЭБ.РФ со сроком размещения от 86 до 90 дней объемом от 0,07 до 20 млрд. руб., 1 выпуск Ростелеком со сроком размещения 10 дней объемом 0,005 млрд. руб., 1 выпуск РКК со

сроком размещения 119 дней объемом 0,4 млрд руб., 1 выпуск ТД Грасс со сроком размещения 123 дня объемом 0,1 млрд руб.

Для сравнения, в августе 2022 г. размещено 23 краткосрочных облигационных выпуска ВТБ со сроком размещения 1 день объемом от 8,5 до 50 млрд руб. каждый и 1 выпуск ВТБ со сроком размещения 180 дней объемом 0,2. Для сравнения, в августе 2021 г. размещено 22 краткосрочных облигационных выпуска ВТБ со сроком размещения 1 день объемом от 14 до 28,6 млрд руб. каждый, 6 выпусков ВЭБ со сроком размещения от 86 до 88 дней объемом от 0,06 до 10,4 млрд руб.

Таблица 2. Новые размещения рублевых корпоративных облигаций в августе 2022 г. и 2023 г.

Показатель	Август 2022	Август 2023
Общий объем эмиссии новых выпусков (по номиналу), млрд руб.	979,5	3058,6
в т.ч. объем эмиссии со сроком до погашения не менее 1 года, млрд руб.	279,2	599,4
Общее количество новых выпусков	86	198
в т.ч. количество выпусков со сроком до погашения не менее 1 года	63	115
Средний размер выпусков, размещенных на срок не менее 1 года, млрд. руб.	4,4	5,6
Доля размещений облигаций компаний различных отраслей в общем объеме новых размещений (со сроком до погашения 1 год и выше), %		
- банки	4,2	4,8
- финансовые институты	5,3	1,9
- нефтегазовая отрасль	-	50,1
- металлургия	-	-
- машиностроение	-	0,1
- строительство	3,8	5,1
- транспорт	0,8	3,6
- другие отрасли	85,9	34,4

Источник: CBONDS, расчеты авторов

На Рис. 5 представлена динамика значений индекса RUCBTRNS за январь-август 2023 г. В августе доходность индекса составила -1,2%, тогда как в июле +0,1%. Среднедневной объем торгов в августе составил 1,7 млрд. руб. (в июле – 3, 1 млрд. руб.).



Рисунок 5. Индекс корпоративных облигаций Мосбиржи (RUCBTRNS)

Доходность к погашению облигаций, входящих в индекс RUCBTRNS, в августе 2023 г. изменялась в пределах от 10,08% до 11,40% (Рис. 6), тогда как в июле 2023 г. фиксировалась доходность от 9,71% до 10,1%. Дюрация облигаций в составе индекса снизилась за август 2023 г. с 720 до 694 дней.

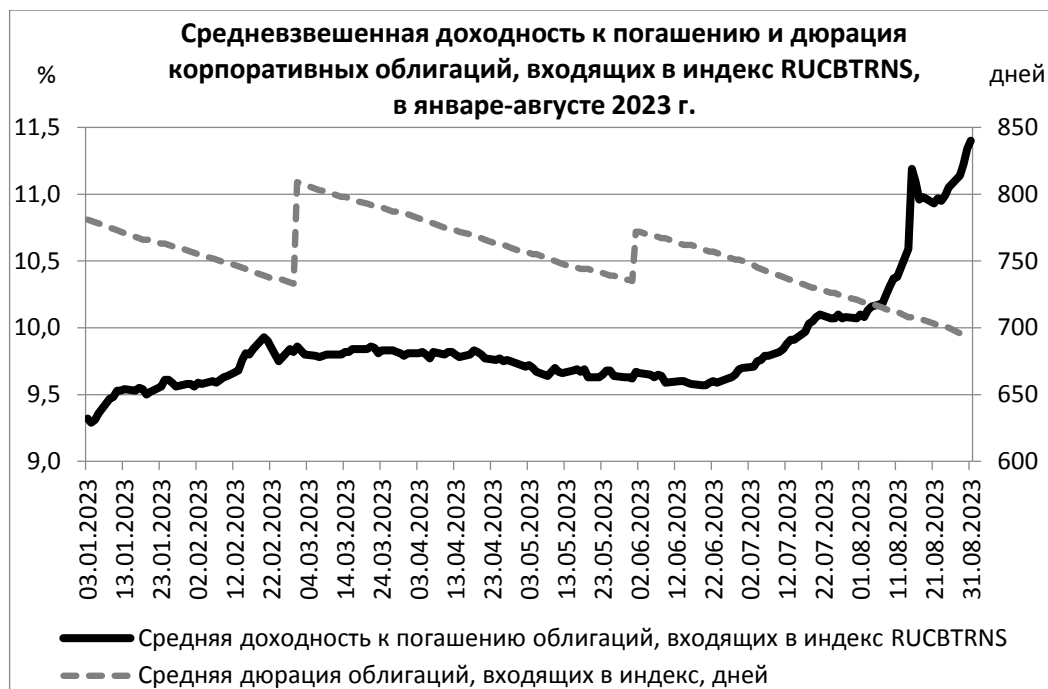


Рисунок 6. Средняя доходность к погашению и дюрация облигаций, входящих в индекс RUCBTRNS

Источник: Мосбиржа

До середины месяца шаг между степенями кредитного рейтинга находился в диапазоне 0,8-0,9% п.п.. После поднятия ключевой ставки и коррекции ОФЗ, спред между

государственными облигациями и высокорейтинговыми корпоративными облигациями сузился до 0,5-0,6 п.п..

В августе 2023 г. крупнейшие по объему выпуски рублевых корпоративных облигаций на срок на 1 год и более разместили Авиакапитал-Сервис, Газпром Капитал, СОПФ Инфраструктурные облигации, Авиакапитал-Сервис, Автодор (Табл. 3).

Таблица 3. Выпуски рублевых корпоративных облигаций в августе 2023 г. (на срок 1 год и более)

Выпуск	Объем эмиссии (по номиналу), млрд. руб.	Дата размещения	Дата погашения	Ставка купона, %	Плавающая ставка, периодичность выплаты купона	Доходность первичного размещения, %	Торговая площадка
Авиакапитал-Сервис, 01	67,39	10.08.2023	16.07.2043	1-80 купоны - 1.5%	нет, 4 раза в год	1,51	
Газпром Капитал, БО-002Р-01	40	21.08.2023	14.08.2028	1-20 купоны - по формуле: $RD_i = R + 1.3\%$, где R - значение ставки RUONIA за 7-й (седьмой) день, предшествующий дате D_i	да, 4 раза в год		МосБиржа
Газпром Капитал, БО-002Р-02	40	21.08.2023	14.08.2028	1-20 купоны - по формуле: $RD_i = R + 1.3\%$, где R - значение ставки RUONIA за 7-й (седьмой) день, предшествующий дате D_i	да, 4 раза в год		МосБиржа
Газпром Капитал, БО-002Р-03	40	21.08.2023	14.08.2028	1-20 купоны - по формуле: $RD_i = R + 1.3\%$, где R - значение ставки RUONIA за 7-й (седьмой) день, предшествующий дате D_i	да, 4 раза в год		МосБиржа
Газпром Капитал, БО-002Р-04	40	24.08.2023	17.08.2028	1-20 купоны - по формуле: $RD_i = R + 1.3\%$, где R - значение ставки RUONIA за 7-й (седьмой) день, предшествующий дате D_i	да, 4 раза в год		МосБиржа

Выпуск	Объем эмиссии (по номиналу), млрд. руб.	Дата размещения	Дата погашения	Ставка купона, %	Плавающая ставка, периодичность выплаты купона	Доходность первичного размещения, %	Торговая площадка
Газпром Капитал, БО-002Р-05	40	24.08.2023	17.08.2028	1-20 купоны - по формуле: $RD_i = R + 1.3\%$, где R - значение ставки RUONIA за 7-й (седьмой) день, предшествующий дате D_i	да, 4 раза в год		МосБиржа
Газпром Капитал, БО-002Р-06	40	24.08.2023	17.08.2028	1-20 купоны - ставка определяется по формуле: $RD_i = R + 1.3\%$, где R - значение ставки RUONIA за 7-й (седьмой) день, предшествующий дате D_i	да, 4 раза в год		МосБиржа
Газпром Капитал, БО-002Р-07	40	29.08.2023	22.08.2028	1-20 купоны - по формуле: $RD_i = R + 1.3\%$, где R - значение ставки RUONIA за 7-й (седьмой) день, предшествующий дате D_i	да, 4 раза в год		МосБиржа
СОПФ Инфраструктурные облигации, 06	30	31.08.2023	26.08.2027	значение ставки RUONIA за 7-й день, предшествующий дате выплаты + 1.3%	да, 4 раза в год		
Авиакапитал-Сервис, 04	29,57	10.08.2023	16.07.2043	1-80 купоны - 1.5%	нет, 4 раза в год	1,51	
Авиакапитал-Сервис, 02	26,68	10.08.2023	16.07.2043	1-80 купоны - 1.5%	нет, 4 раза в год	1,51	
Автодор, БО-005Р-03	25,24	16.08.2023	12.08.2026	1-12 купоны - 12.17%	нет, 4 раза в год	12,74	
ВЭБ.РФ, ПБО-001Р-К429	20	23.08.2023	21.11.2023	1 купон - 11.68%	нет, 4 раза в год	12,20	
Газпром	20	29.08.2023	22.08.2028	1-20 купоны -	да, 4 раза		МосБиржа

Выпуск	Объем эмиссии (по номиналу), млрд. руб.	Дата размещения	Дата погашения	Ставка купона, %	Плавающая ставка, периодичность выплаты купона	Доходность первичного размещения, %	Торговая площадка
Капитал, БО-002Р-08				ставка определяется по формуле: $RD_i = R + 1.3\%$, где R - значение ставки RUONIA за 7-й (седьмой) день, предшествующий дате D_i	в год		
Восточная Стивидорная Компания, 001Р-04R	15	04.08.2023	28.07.2028	1-10 купоны - 12%	нет, 2 раза в год	12,36	
ГТЛК, 004Р-01	12,77	09.08.2023	12.06.2039	1-64 купоны - 1.5%	нет, 4 раза в год	1,51	
Газпромбанк, 001Р-26Р	10,39	10.08.2023	18.04.2033	1-7 купон - 10%, 8-20 купоны - ставку определяет эмитент	нет, 2 раза в год	10,25	
ВЭБ.РФ, ПБО-001Р-К419	10	17.08.2023	13.08.2024	1 купон - 9.04%	нет, 1 раз в год	9,04	
Ростелеком, 002Р-11R	10	31.08.2023	27.08.2026	1-12 купоны - 11.2%	нет, 4 раза в год	11,68	
ГТЛК, 003Р-01	9,43	09.08.2023	12.05.2043	1-79 купоны - 1.5%	нет, 4 раза в год	1,51	
ГТЛК, 003Р-02	6,62	09.08.2023	11.04.2040	1-67 купоны - 1.5%	нет, 4 раза в год	1,51	
ХК Новотранс, 001Р-04	6,5	29.08.2023	25.08.2026	1-12 купоны - 12.25%	нет, 4 раза в год	12,82	
Автодор, 004Р-05	4,6	15.08.2023	16.07.2047	1-48 купоны - 3%. По купонам с 1 по 3 включительно в дату окончания указанных купонов процентный (купонный) доход не выплачивается. По купонам с 1 по 3 начисляются	нет, 2 раза в год	3,02	

Выпуск	Объем эмиссии (по номиналу), млрд. руб.	Дата размещения	Дата погашения	Ставка купона, %	Плавающая ставка, периодичность выплаты купона	Доходность первичного размещения, %	Торговая площадка
				проценты по ставке в размере 3% годовых. Данные проценты капитализируются по ставке в размере 3% годовых до момента их полной выплаты в дату окончания 9 купонного периода			
Интерлизинг, 001P-06	4,5	28.08.2023	24.08.2026	1-12 купоны - 13.5%	нет, 4 раза в год	14,20	
Селектел, 001P-03R	3	18.08.2023	14.08.2026	1-6 купоны - 13.3%	нет, 2 раза в год	13,74	
ТГК-14, 001P-02	1,95	01.08.2023	27.07.2027	1-12 купон - 12.85%	нет, 4 раза в год	13,48	
Фонд развития территорий, 001P-23	1,72	29.08.2023	29.08.2048	1-101 купоны - 3%	нет, 4 раза в год		
Совкомбанк Лизинг, БО-П06	1,34	17.08.2023	18.05.2026	1-12 купоны - 10%	нет, 4 раза в год	10,38	
Новые Технологии, БО-02	1	15.08.2023	08.08.2028	1-6 купоны - 12.65%, 7-10 купоны - ставку определяет эмитент	нет, 2 раза в год	13,05	
ФЭС-Агро, 001P-01	1	10.08.2023	06.08.2026	1-12 купоны - 14%	нет, 4 раза в год	14,75	
ВЭБ.РФ, ПБО-001P-K423	0,95	28.08.2023	22.11.2023	1 купон - 11.66%	нет, 4 раза в год	12,18	
Озон, 001P-02	0,7	22.08.2023	17.08.2026	1-12 купоны - 13%	нет, 4 раза в год	13,65	
ВЭБ.РФ, ПБО-001P-K424	0,52	08.08.2023	02.11.2023	1 купон - 8.32%	нет, 4 раза в год	8,59	МосБиржа
МФК Фордевинд,	0,5	10.08.2023	21.01.2027	1-42 купоны - 16%	нет, 12 раз в год	17,23	

Выпуск	Объем эмиссии (по номиналу), млрд. руб.	Дата размещения	Дата погашения	Ставка купона, %	Плавающая ставка, периодичность выплаты купона	Доходность первичного размещения, %	Торговая площадка
001P-02							
ВЭБ.РФ, ПБО-001P-K428	0,43	22.08.2023	16.11.2023	1 купон - 11.65%	нет, 4 раза в год	12,17	
Группа Астон, КО-П02-002РС	0,4	11.08.2023	07.06.2028	1-4 купоны - 10.5%, 5-20 купоны - ставку определяет эмитент	нет, 4 раза в год	10,92	
РКК, КО-01	0,4	24.08.2023	21.12.2023	1-12 купоны - 18%	нет, 4 раза в год	19,25	
Микро Капитал Россия, 01	0,34	01.08.2023	29.01.2025	1-8 купоны - 12%	нет, 4 раза в год	12,55	
Лизинг-Трейд, 001P-09	0,3	04.08.2023	07.06.2028	1-60 купоны - 14%	нет, 12 раз в год	14,94	
МФК Фордевинд, 001P-03	0,3	30.08.2023	08.02.2027	1-42 купоны - 17%	нет, 12 раз в год	18,39	
Мосгорломбард, 001P-04	0,3	01.08.2023	25.01.2028	1-18 купон - 16%	нет, 4 раза в год	16,99	
Энергоника, 001P-04	0,3	17.08.2023	10.08.2028	1-20 купоны - 16%	нет, 4 раза в год	16,99	
Группа Астон, КО-П04-002РС	0,25	24.08.2023	11.08.2028	1-4 купоны - 14%, 5-20 купоны - ставку определяет эмитент	нет, 4 раза в год	14,75	
Агентство Судебного Взыскания, БО-01-001P	0,2	18.08.2023	14.08.2026	1-12 купоны - 17%	нет, 4 раза в год	18,11	
Помощь интернет-магазинам, БО-02	0,18	03.08.2023	30.07.2026	1-12 купоны - 14.5%	нет, 4 раза в год	15,31	
Истринская Сыроварня, БО-02	0,1	29.08.2023	13.08.2026	1-36 купоны - 14.5%	нет, 12 раз в год	15,51	
Неолизинг, БО-	0,1	09.08.2023	24.07.2026	1-36 купоны -	нет, 12 раз	18,39	

Выпуск	Объем эмиссии (по номиналу), млрд. руб.	Дата размещения	Дата погашения	Ставка купона, %	Плавающая ставка, периодичность выплаты купона	Доходность первичного размещения, %	Торговая площадка
1				17%	в год		
ТД Грасс, 10.366% 22dec2023, RUB (ЦФА, 938CF127)	0,1	21.08.2023	22.12.2023	10.366% (расч.)			
ЭкономЛизинг, 001P-05	0,1	16.08.2023	12.08.2026	1-12 купоны - 15.5%	нет, 4 раза в год	16,42	
Проспект, П001-01	0,07	17.08.2023	30.04.2025	1-8 купоны - 16.5%	нет, 4 раза в год	17,55	
ВЭБ.РФ, ПБО-001P-K430	0,067	29.08.2023	23.11.2023	1 купон - 11.64%	нет, 4 раза в год	12,16	
ПФК, КО-03	0,03	09.08.2023	31.07.2028	1-5 купоны - 20%	нет, 1 раз в год	20,00	
Ростелеком, 24aug2023, RUB (ЦФА, NMMMULTI_1)	0,0046	14.08.2023	24.08.2023				

Источник: Cbonds

2. Корпоративные еврооблигации российских эмитентов

По состоянию на 31 августа 2023 г. суммарный объем обращающихся корпоративных еврооблигаций составил \$53,8 млрд. (427 выпусков в обращении), что на 39,4% меньше объема вторичного рынка на 31 августа 2022 г. (\$88,8 млрд., 520 выпусков; по данным Cbonds).

В августе 2023 г. корпоративные еврооблигации не размещались, тогда как в августе 2022 г. был размещен единственный выпуск корпоративных еврооблигаций объемом \$0.002 млрд (по данным Cbonds).

Объем рынка замещающих облигаций по данным Cbonds оценивает примерно в \$15 млрд. Из 31 выпуска всех облигаций 21 приходится на «Газпром». Также замещающие облигации разместили «Лукойл», «Фосагро», ММК, «Совкомфлот», «Металлоинвест» и «Борец».

Рынок муниципальных облигаций

По состоянию на 31 августа 2023 г. суммарный объем вторичного рынка рублевых муниципальных облигаций составлял 894,6 млрд. руб. (123 выпуска), что на 6,9% ниже

объема вторичного рынка на 31 августа 2022 г. (960,9 млрд. руб., 124 выпуска; по данным Сbonds).

В августе 2023 г. и августе 2022 г. рублевые муниципальные облигации не размещались.