



Центр финансовых исследований и анализа данных НИУ ВШЭ

Мониторинг финансового рынка РФ

ИЮНЬ 2023

Теплова Т.В., Соколова Т.В., Гуров С.В.

В июне 2023 г. в шестой раз подряд с сентября 2022 г. Совет директоров Банка России оставил ключевую ставку на уровне 7,5% годовых. В пресс-релизе ЦБ РФ по ключевой ставке отмечено, что регулятор “допускает возможность повышения ключевой ставки на ближайших заседаниях для стабилизации инфляции вблизи 4% в 2024 году и далее”. Медианная оценка инфляционных ожиданий населения на следующие 12 месяцев, согласно данным опроса “инФОМ”, снизилась за месяц с 10,8% до 10,2%; медиана наблюдаемой населением инфляции также снизилась: 13,9% (в мае 2023 г. – 14,1%). Прогноз Банка России относительно будущей инфляции не изменился: 4,5-6,5% в 2023 г. и 4% в 2024 г.

В июне 2023 г. ставка MosPrime со сроком “overnight” возросла до уровня 7,60% (7,50% на конец мая 2023 г.). Увеличилась и ставка MosPrime со сроком 1 неделя: 7,71% (7,65% на конец мая 2023 г.). В соответствии с решением рабочей группы по вопросам анализа и разработки методологии расчета процентных ставок различных сегментов финансового рынка Банка России и по согласованию с Экспертным советом НФА по индикаторам и ставкам, 30 июня 2023 г. – последняя дата расчета MosPrime Rate. За месяц ставка RUONIA выросла на 0,08% до 7,45%. Максимальная процентная ставка по вкладам в российских рублях десяти кредитных организаций, привлекающих наибольший объем депозитов физических лиц, во всех трех декадах июня 2023 г. равнялась 7,827%. Согласно статистике, предоставленной Банком России, средние максимальные процентные ставки

по вкладам в июне 2023 г. составляли следующие значения: на срок до 90 дней – 5,60%; на срок от 91 до 180 дней – 6,73%; на срок от 181 дня до 1 года – 6,62%; на срок выше 1 года – 8,46%.

На рынках МосБиржи общий объем торгов в июне 2023 г. достиг отметки 97,3 трлн рублей (+32,4% по сравнению с июнем 2022 г.). Положительная динамика фиксируется по всем сегментам. Торговый объем на фондовом рынке составил 3 072,9 млрд рублей (без учета однодневных облигаций); объем торгов акциями, депозитарными расписками и паями – 1 892,7 млрд рублей, корпоративными, региональными и государственным облигациями – 1 180,2 млрд рублей. В июне 2023 г. на фондовом рынке МосБиржи было размещено 68 облигационных выпусков на общую сумму 2283,1 млрд рублей, включая объем размещения однодневных облигаций на 1783,9 млрд рублей. Объем торгов на срочном рынке составил 6,9 трлн рублей (5,3 трлн в июне 2022), на валютном рынке – 23,8 трлн рублей (17,8 трлн в июне 2022г). Торговый объем инструментами спот достиг отметки 8,4 трлн рублей, инструментами своп и форвард – 15,4 трлн рублей. Доля юаня на валютных торгах в июне достигла рекордного уровня в 41,5% от общего объема торгов. Для доллара опустилась ниже 40%.

Торговый объем на денежном рынке Московской биржи достиг значения 61,7 трлн рублей (48,4 трлн рублей в июне 2022г), на рынке драгоценных металлов (по инструментам своп и спот) – 29 млрд рублей (8,7 млрд рублей в июне 2022г), в том числе объем торгов золотом – 28,2 млрд рублей (8,5 млрд рублей в июне 2022г), серебром – 0,8 млрд рублей. Остатки на "золотых" счетах клиентов физ лиц и юрлиц в российских банках в июне составили 69,7 тонны (-17% от февраля 2022-го года). Объемы концентрируются в Сбербанке — 53,8 т.

Число физических лиц, имеющих брокерские счета на МосБирже, увеличилось за июнь 2023 г. на 388 тысяч человек до уровня 25,95 млн. Количество частных клиентов, совершавших сделки на МосБирже составило 2,9 млн человек (в мае 2023 г. – 2,8 млн человек). В объеме торгов акциям доля физических лиц составила 76%, в объеме торгов облигациями – 34%, на спот-рынке валюты – 18,2%, на срочном рынке – 61%. В июне 2023 г. самыми популярными ценными бумагами в портфелях частных инвесторов были обыкновенные акции Сбербанка (30,6%), привилегированные акции Сбербанка (7,9%), акции Газпрома (18,4%), ЛУКОЙЛа (11,4%), Норникеля (7%), привилегированные акции Сургутнефтегаза (5,9%), акции Яндекса (5,7%), НОВАТЭКа (4%) и Магнита (3,8%).

Активы российских инвесторов-физлиц составляют 7 трлн рублей (максимальный рост с 2018 года со среднегодовым ростом около 23%). Активы страховых компаний, пенсионных и паевых фондов достигли 28 трлн рублей.

Абсолютным рекордом за месяц стала величина банковских кредитов физлицам (числом свыше 4,5 млн кредитов) на 1,47 трлн руб..

Торговый объем в Режиме основных торгов по иностранным ценным бумагам на СПБ Бирже в июне 2023 г. составил \$3,8 млрд (в мае 2023 г. – \$3,18 млрд). Количество активных счетов инвесторов уменьшилось на 2,15% к предыдущему месяцу и составило 165,42 тыс. В ТОП-10 лидеров по объему торгов вошли акции и депозитарные расписки следующих эмитентов: Tesla (21,14% от общего торгового объема в месяце), NVIDIA (6,82%), Marathon Digital Holdings (5,6%), Virgin Galactic (4,7%), Coinbase – 4,12%, Alibaba (2,32%), Riot Platforms (1,63%), Apple (1,59%), Advanced Micro Devices – 1,49%, Carvana – 1,45%.

Динамика фондовых индексов в июне 2023 г.

Динамика индексов МосБиржи (в рублевой оценке и в долларовой по РТС) в течение месяца была разнонаправленной: наблюдались как периоды роста, так и падения, бокового движения (с середины июня 2023 г. до начала 20-ых чисел). Темп базового прироста ИМОЕХ к началу месяца опережал темп базового прироста РТС на протяжении всего месяца (рис. 1). За июнь 2023 г. индекс МосБиржи вырос с 2717,64 (на 31 мая 2023 г.) до 2797,37 (на 30 июня 2023 г.). Соответствующие значения индекса РТС: 1055,41 (на 31 мая 2023 г.) и 982,94 (на 30 июня 2023 г.).

В июне 2023 г. девять из десяти отраслевых индексов МосБиржи выросли (см. рис. 2). На 31 мая наибольший базисный темп прироста к началу мая продемонстрировали индексы МОЕХТН (+11,48%), МОЕХСН (+9,38%) и МОЕХИТ (+7,74%), наименьший – индексы МОЕХЕУ (+1,60%), МОЕХСН (+1,29%) и МОЕХТЛ (-2,13%).

Динамика базисных темпов прироста (к началу июня 2023 г.) трех индексов Московской биржи (индекс голубых фишек (МОЕХ Blue Chip Index), индекс средней и малой капитализации (МОЕХ SMID Index), а также широкого рынка (МОЕХ Broad Market Index)) отображена на рис. 3: все три индекса продемонстрировали рост за месяц.

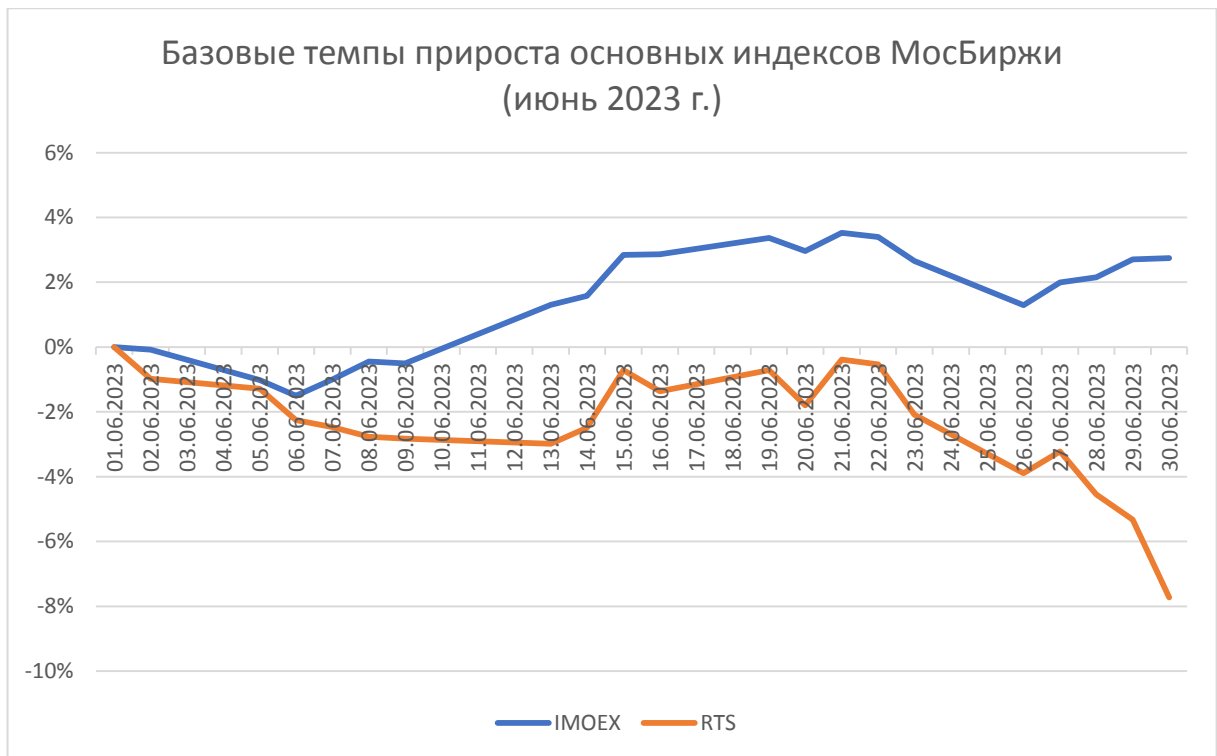


Рисунок 1. Динамика основных индексов российского рынка в июне 2023 г.

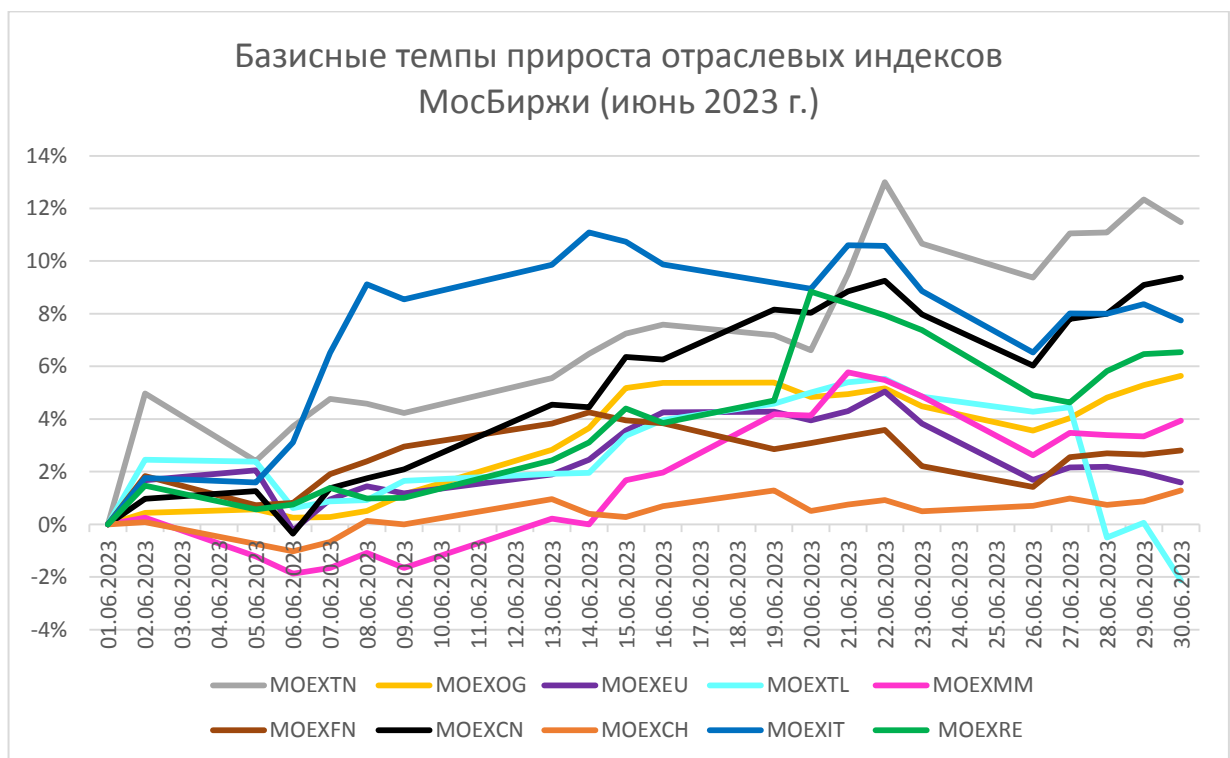


Рисунок 2. Динамика отраслевых индексов МосБиржи в июне 2023 г.

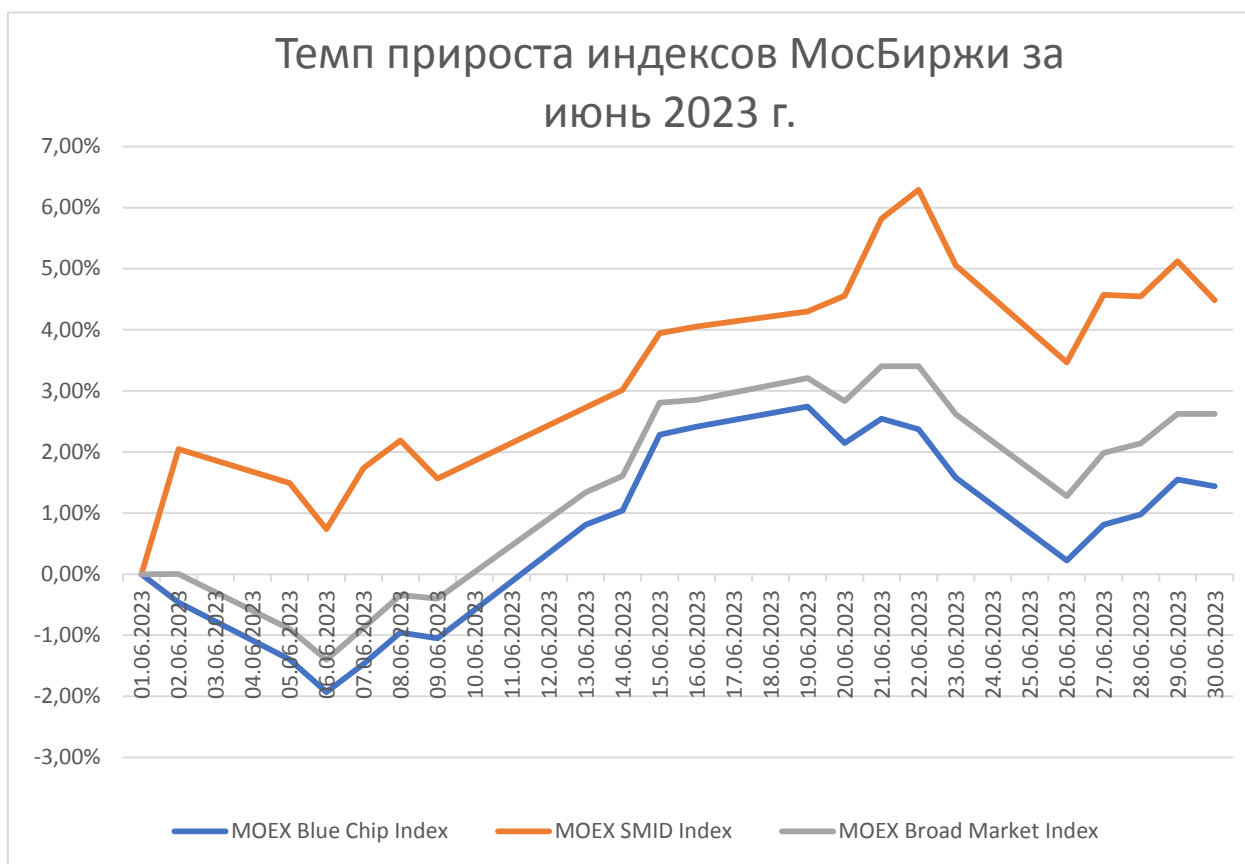


Рисунок 3. Динамика индексов МосБиржи в июне 2023 г.

По словам первого заместителя председателя ЦБ РФ Владимира Чистюхина, Банк России рассматривает несколько вариантов выхода российских инвесторов из замороженных с 2022 г. из-за санкций иностранных ценных бумаг: во-первых, обмен заблокированными активами, а также создание пулов ликвидности (пулов держателей иностранных ценных бумаг, которые “могли бы осуществить волеизъявление относительно того, чтобы продать свои бумаги”).

В конце июня 2023 г. управляющий директор департамента развития бизнеса МосБиржи Кирилл Пестов сообщил, что торговая площадка собирается в ближайшем будущем запустить индекс замещающих облигаций – бумаг, которые выпускаются взамен тех еврооблигаций российских компаний, которые были частично заблокированы из-за введенного санкционного режима.

Согласно пресс-релизу Банка России от 27 июня 2023 г., регулятор принял решение возобновить публикацию форм отчетности российских кредитных организаций; в то же время чувствительные сведения относительно состояния компаний распространяться не будут. В сообщении ЦБ отмечается, что “возобновление публикации отчетности повысит прозрачность отдельных кредитных организаций и банковского сектора в целом”.

На срочном рынке МосБиржи 28 июня 2023 г. начались торги расчетными фьючерсами на золото (расчеты и торги в российских рублях). Контракты доступны с исполнением в сентябре и декабре 2023 г., в марте и июне 2024 г. Также в июле 2023 г. Московская биржа планирует запустить вечный фьючерсный контракт на золото (без даты экспирации), главное преимущество которого – экономия на комиссиях.

Долговой рынок

Рынок федеральных облигаций

В июне 2023 г. Минфином России было проведено 9 аукционов по размещению ценных бумаг общей номинальной стоимостью 299,6 млрд. руб. (для сравнения, в мае 2023 г. состоялось 9 аукционов по размещению ОФЗ, объем размещения составил 309,2 млрд руб по номиналу). В результате было выручено 287,5 млрд. руб. Средневзвешенная доходность составила 8,49%. Срок размещения в июне 2023 г. варьировался от 2261 до 5446 дней, средневзвешенный срок – 3 959 дней.

Структура федерального внутреннего долга РФ, выраженного в ценных бумагах, представлена в Табл. 1.

Таблица 1. Структура федерального внутреннего долга РФ, выраженного в ценных бумагах, млрд. руб. по номиналу

ГЦБ	По состоянию на 01.06.2023
ОФЗ-ПК	6 972,353
ОФЗ-ПД	10 614,786
ОФЗ-АД	136,492
ГСО-ППС	94,400
ГСО-ФПС	41,000
ОФЗ-ИН	1 221,758
ОФЗ-н	18,781
Итого	19 099,570

Источник: Министерство финансов РФ

Среднемесячные ставки по краткосрочным (срок до погашения – 1-3 года), среднесрочным (3-5 лет) и долгосрочным (свыше 5 лет) ОФЗ в июне 2023 г. были выше, чем в мае 2023 г. Среднемесячная ставка по краткосрочным ОФЗ в июне составила 8,45%, в мае - 8,16%, по среднесрочным ОФЗ в июне – 8,98%, в мае – 7,71%, по долгосрочным ОФЗ в июне – 10,47%, в мае – 10,36% (по данным Cbonds, индекс Cbonds-GBI RU, Рис. 4).

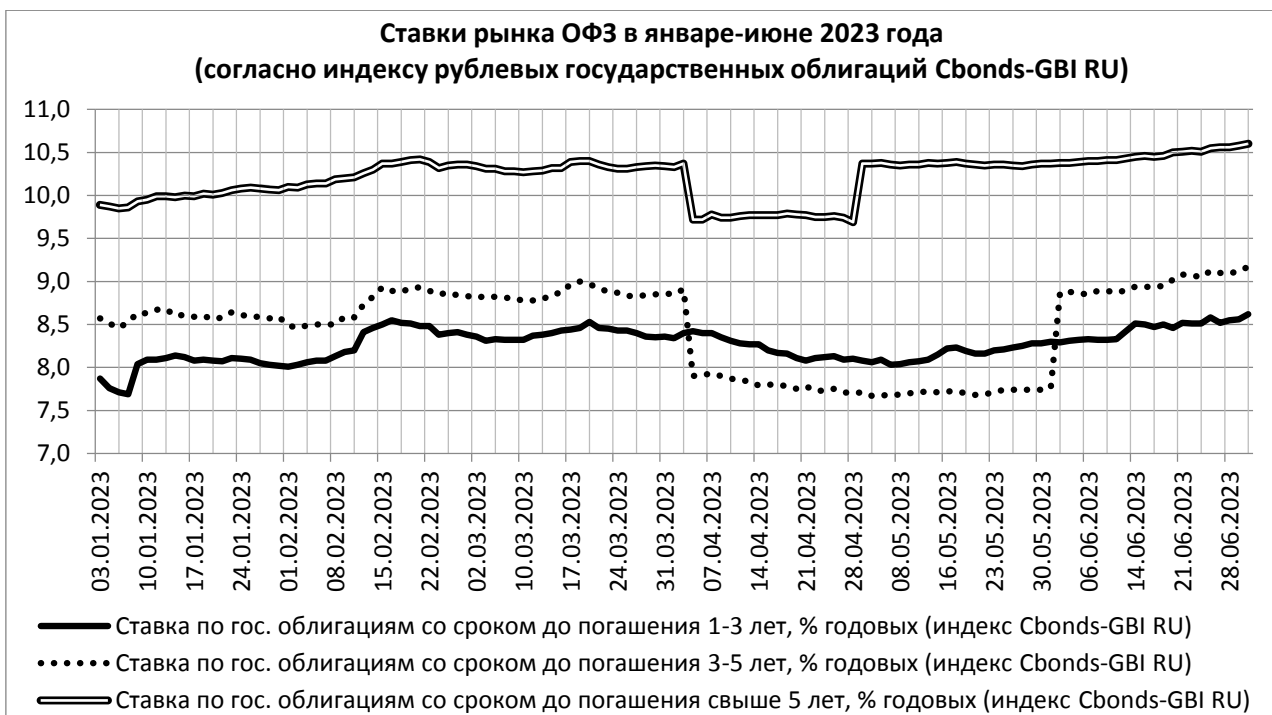


Рисунок 4. Доходность по ОФЗ (индекс Cbonds-GBI RU)

Источник: Cbonds

Рынок корпоративных облигаций

1. Рублевые корпоративные облигации

По состоянию на 30 июня 2023 г. суммарный объем вторичного рынка рублевых корпоративных облигаций составлял 21 943,3 млрд. руб. (3 032 выпуска в обращении), что на 31,1% выше объема вторичного рынка на 30 июня 2022 г. (16 738,6 млрд. руб., 2 451 выпуск; по данным Cbonds).

В июне 2023 г. общий объем новых размещений рублевых корпоративных облигаций составил 2 212,5 млрд. руб. (по номиналу), в т.ч. объем размещений на срок не менее 1 года (без учета краткосрочных облигационных выпусков) – 382,7 млрд. руб. Для сравнения, в июне 2022 г. общий объем новых размещений составил 585,6 млрд. руб., в т.ч. объем размещений на срок не менее года - 108,9 млрд. руб. (Табл. 2).

В отраслевой структуре новых размещений на срок не менее 1 года в июне 2023 г. преобладали выпуски банков, тогда как в июне 2022 г. - выпуски компаний почтовой и курьерской службы (Табл. 2).

В июне 2023 г. размещен 21 краткосрочный облигационный выпуск ВТБ со сроком размещения 1 день объемом от 40,6 до 127,9 млрд. руб. каждый, 1 выпуск Экспобанк с объемом 1 млн руб. и сроком 7 дней, 1 выпуск ВТБ Факторинг с объемом 0,5 млрд. руб. и сроком 31 день, 2 выпуска Главстрой с объемом 0,01 млрд. руб. каждый и сроком 34 и 91 день, 2 выпуска ВЭБ.РФ со сроком размещения 85 и 90 дней объемом 0,5 и 20 млрд. руб. соответственно, 1 выпуск ВТБ сроком размещения 90 дней объемом 0,19 млрд. руб., 3 выпуска Альфа-Банк с объемом от 0,03 до 5 млрд. руб. и сроком от 93 до 287 дней каждый, 1 выпуск Глобал Факторинг с объемом 8 млн руб. и сроком 107 дней, 3 выпуска SBER CIB сроком размещения от 177 до 189 дней объемом от 0,05 до 0,32 млрд. руб. каждый, 6 выпусков ВТБ со сроком размещения 180 дней объемом от 0,13 до 0,65 млрд. руб. каждый, 1 выпуск РЖД объемом 15 млрд. руб. со сроком 180 дней, 2 выпуска Радио Сити объемом

1,4 и 2 млн руб. со сроком 244 и 236 дней соответственно, 2 выпуска ВТБ объемом 0,007 и 5 млрд руб. со сроком 359 и 281 день соответственно.

Для сравнения, в июне 2022 г. размещено 19 краткосрочных облигационных выпусков ВТБ со сроком размещения 1 день объемом от 17,1 до 50 млрд руб. каждый.

Таблица 2. Новые размещения рублевых корпоративных облигаций в июне 2022 г. и 2023 г.

Показатель	Июнь 2022	Июнь 2023
Общий объем эмиссии новых выпусков (по номиналу), млрд руб.	585,6	2 212,5
в т.ч. объем эмиссии со сроком до погашения не менее 1 года, млрд руб.	108,9	382,7
Общее количество новых выпусков	64	166
в т.ч. количество выпусков со сроком до погашения не менее 1 года	45	114
Средний размер выпусков, размещенных на срок не менее 1 года, млрд. руб.	2,4	3,5
Доля размещений облигаций компаний различных отраслей в общем объеме новых размещений (со сроком до погашения 1 год и выше), %		
- банки	1,3	29,1
- финансовые институты	9,3	17,2
- нефтегазовая отрасль	9,2	-
- металлургия	-	-
- машиностроение	3,2	3,3
- строительство	0,2	15,1
- транспорт	-	-
- другие отрасли	76,8	35,3

Источник: CBONDS, расчеты авторов

На Рис. 5 представлена динамика значений индекса RUCBTRNS за январь-июнь 2023 г. В июне доходность индекса составила +0,6%, тогда как в мае +1,1%. Среднедневной объем торгов в июне составил 3,0 млрд. руб. (в мае – 3,3 млрд. руб.).



Рисунок 5. Индекс корпоративных облигаций Мосбиржи (RUCBTRNS)

Доходность к погашению облигаций, входящих в индекс RUCBTRNS, в июне 2023 г. изменялась в пределах от 9,57% до 9,7% (Рис.6), тогда как в мае 2023 г. фиксировалась доходность от 9,62% до 9,72%. Дюрация облигаций в составе индекса снизилась за июнь 2023 г. с 772 до 750 дней.



Рисунок 6. Средняя доходность к погашению и дюрация облигаций, входящих в индекс RUCBTRNS

Источник: Мосбиржа

В июне 2023 г. крупнейшие по объему выпуски рублевых корпоративных облигаций на срок на 1 год и более разместили Сбербанк России, Автодор, ДОМ.РФ, Авиакapитал-Сервис, ГТЛК, Россельхозбанк (Табл. 3).

Таблица 3. Выпуски рублевых корпоративных облигаций в июне 2023 г. (на срок 1 год и более)

Выпуск	Объем эмиссии (по номиналу), млрд. руб.	Дата размещения	Дата погашения	Ставка купона, %	Плавающая ставка, периодичность выплаты купона	Доходность первичного размещения, %	Торговая площадка
Сбербанк России, 002P-SBER44	68	05.06.2023	27.05.2026	1-6 купоны - 9.35%	нет, 2 раза в год	9,57	МосБиржа
Автодор, 004P-04	26,5	30.06.2023	29.11.2047	1-49 купоны - 3%. По купонам с 1 по 4 включительно в дату окончания указанных купонов процентный доход не выплачивается. По купонам с 1 по 4 начисляются проценты по ставке в размере 3 %. Данные проценты капитализируются по ставке в размере 3% до момента их полной выплаты в дату окончания 9 купонного периода	нет, 2 раза в год	3,02	
Автодор, БО-005P-01	20	29.06.2023	25.06.2026	1-6 купоны - 10.31%	нет, 2 раза в год	10,58	МосБиржа
ДОМ.РФ Ипотечный агент, БО-001P-34	17,4	29.06.2023	28.06.2033	1-119 купоны - ключевая ставка Банка России, действующая на 1-й день месяца, на который приходится начало расчетного периода, + 0.9% спред	да, 12 раз в год		МосБиржа
Авиакапитал-Сервис, 03	17,2	28.06.2023	03.06.2043	1-80 купоны - 1.5%	нет, 4 раза в год	1,51	
ГТЛК, 004P-02	15,45	27.06.2023	28.11.2039	1-66 купоны - 1.5%	нет, 4 раза в год	1,51	
ДОМ.РФ, 001P-16R	15	08.06.2023	05.06.2025	1-4 купон - 9.05%	нет, 2 раза в год	9,26	МосБиржа
Россельхозбанк, БО-12-002P	15	30.06.2023	26.06.2026	1-6 купон - 9.95%	нет, 2 раза в год	10,20	МосБиржа
РЕСО-Лизинг, БО-П-22	14,5	16.06.2023	03.06.2033	1-6 купоны - 10.9%, 7-20 купоны - ставку	нет, 2 раза в год	11,20	МосБиржа

Выпуск	Объем эмиссии (по номиналу), млрд. руб.	Дата размещения	Дата погашения	Ставка купона, %	Плавающая ставка, периодичность выплаты купона	Доходность первичного размещения, %	Торговая площадка
				определяет эмитент			
ЛК Европлан, 001P-06	12	27.06.2023	24.06.2025	1-8 купоны - 10.25%	нет, 4 раза в год	10,65	МосБиржа
Сбербанк России, 001P-SBER36	12	05.06.2023	27.05.2026	1-6 купоны - 9.35%	нет, 2 раза в год	9,57	
ППК Российский экологический оператор (РЭО), 04-КИ	11,3	15.06.2023	11.12.2034	1-47 купоны - ключевая ставка ЦБ РФ + 3.5%	да, 4 раза в год		
Балтийский лизинг, БО-П08	10	23.06.2023	31.05.2033	1-24 купоны - 10.7%, 25-121 купоны - ставку определяет эмитент	нет, 12 раз в год	11,24	МосБиржа
Трансмашхолдинг, ПБО-07	10	09.06.2023	04.06.2027	1-6 купоны - 10.2%, 7-8 купоны - ставку определяет эмитент	нет, 2 раза в год	10,46	МосБиржа
Фонд развития территорий, 001P-18	8,8	29.06.2023	29.06.2048	1-101 купоны - 3%	нет, 4 раза в год	3,03	
Газпромбанк, 001P-26P	7,5	15.06.2023	18.04.2033	1-7 купон - 10%, 8-20 купоны - ставку определяет эмитент	нет, 2 раза в год	10,25	МосБиржа
ГТЛК, 003P-03	6,6	27.06.2023	28.11.2039	1-66 купоны - 1.5%	нет, 4 раза в год	1,51	
МТС, 001P-25	5	05.06.2023	01.12.2025	1-10 купоны - 9%	нет, 4 раза в год	9,31	
Микро Капитал Россия, 02	4,98	01.06.2023	03.03.2025	1-8 купоны - 12%	нет, 4 раза в год	12,55	
Автодор, БО-004P-04	4	06.06.2023	30.05.2028	1-6 купоны - 10.17%, 7-10 купоны - ставку определяет эмитент	нет, 2 раза в год	10,45	МосБиржа
ППК Российский экологический оператор (РЭО), 06-КИ	3,5	14.06.2023	30.06.2031	1-33 купоны - ключевая ставка ЦБ РФ + 3%	да, 4 раза в год		
ПО УОМЗ, БО-05	2,5	09.06.2023	26.05.2033	1-6 купоны - ключевая ставка ЦБ РФ, увеличенная на значение 2%, 7-20 купоны - ставку	да, 2 раза в год		МосБиржа

Выпуск	Объем эмиссии (по номиналу), млрд. руб.	Дата размещения	Дата погашения	Ставка купона, %	Плавающая ставка, периодичность выплаты купона	Доходность первичного размещения, %	Торговая площадка
				определяет эмитент			
ВИС ФИНАНС, БО-П04	2	30.06.2023	25.08.2026	1-13 купоны - 12.9%	нет, 4 раза в год	13,54	МосБиржа
Коммерческая недвижимость ФПК Гарант-Инвест, 002Р-06	2	20.06.2023	05.05.2025	1-24 купоны - 13%	нет, 12 раз в год	13,80	МосБиржа
Автодор, 004Р-02	1,8	02.06.2023	01.11.2047	1-49 купоны - 3%. По купонам с 1 по 4 включительно в дату окончания указанных купонов процентный доход не выплачивается. По купонам с 1 по 4 начисляются проценты по ставке в размере 3 %. Данные проценты капитализируются по ставке в размере 3% до момента их полной выплаты в дату окончания 9 купонного периода	нет, 2 раза в год	3,02	
МБЭС, 002Р-01	1,7	15.06.2023	02.06.2033	1-12 купоны - 10.75%, 13-40 купоны - ставку определяет эмитент	нет, 4 раза в год	11,19	МосБиржа
ГТЛК, 006Р-01	1,58	29.06.2023	28.06.2030	1-28 купоны - 3%	нет, 4 раза в год	3,03	
Россельхозбанк, БО-16-002Р	1,23	30.06.2023	03.06.2026	1-12 купоны - 8.75%	нет, 4 раза в год	9,04	МосБиржа
АПРИ Флай Плэнинг (АО), БО-002Р-02	1	22.06.2023	22.04.2027	1-8 купоны - 18%, 9-16 купоны - ставку определяет эмитент	нет, 4 раза в год	19,25	МосБиржа
Городской супермаркет (Азбука Вкуса), БО-П02	1	30.06.2023	18.02.2033	1-8 купон - 10.25%, 9-40 купоны - ставку определяет эмитент	нет, 4 раза в год	10,65	МосБиржа

Выпуск	Объем эмиссии (по номиналу), млрд. руб.	Дата размещения	Дата погашения	Ставка купона, %	Плавающая ставка, периодичность выплаты купона	Доходность первичного размещения, %	Торговая площадка
ТД РКС, 002Р-03	0,95	19.06.2023	15.06.2026	1-12 купоны - 15.25%	нет, 4 раза в год	16,15	МосБиржа
ППК Российский экологический оператор (РЭО), 05-КИ	0,88	14.06.2023	30.06.2031	1-33 купоны - ключевая ставка ЦБ РФ + 3%	да, 4 раза в год		
МФК Лайм-Займ, 001Р-02	0,8	08.06.2023	23.05.2026	1-36 купоны - 16.5%	нет, 12 раз в год	17,81	МосБиржа
Фонд развития территорий, 001Р-20	0,53	29.06.2023	29.06.2048	1-51 купоны - 3%	нет, 2 раза в год	3,02	
ЛайфСтрим, БО-П02	0,5	15.06.2023	11.05.2028	1-20 купоны - 13.5%	нет, 4 раза в год	14,20	МосБиржа
МФК Фордевинд, 001Р-01	0,5	15.06.2023	30.05.2026	1-36 купоны - 16%	нет, 12 раз в год	17,23	МосБиржа
НПФ МИКРАН, БО-01	0,5	27.06.2023	23.06.2026	1-12 купоны - 12.5%	нет, 4 раза в год	13,10	МосБиржа
Группа Астон, КО-П01-002РС	0,4	01.06.2023	15.05.2028	1-4 купоны - 11%, 5-20 купоны - ставку определяет эмитент	нет, 4 раза в год	11,46	
Быстроденьги, 002Р-02	0,3	01.06.2023	11.11.2026	1-42 купоны - 16%	нет, 12 раз в год	17,23	МосБиржа
СПМК, БО-02	0,3	29.06.2023	08.06.2027	1-16 купоны - 14.4%	нет, 4 раза в год	15,20	МосБиржа
БЭЛТИ-ГРАНД, БО-П05	0,25	22.06.2023	03.04.2026	1-44 купоны - 14%	нет, 12 раз в год	14,94	МосБиржа
Мосгорломбард, 001Р-03	0,25	30.06.2023	25.06.2027	1-16 купоны - 16%	нет, 4 раза в год	16,99	МосБиржа
Кифа, 001Р-01	0,2	26.06.2023	22.06.2026	1-12 купоны - 14.5%	нет, 4 раза в год	15,31	МосБиржа
Лизинг-Трейд, 001Р-08	0,2	02.06.2023	26.04.2028	1-60 купоны - 14.5%	нет, 12 раз в год	15,51	МосБиржа
Мосрегионлифт, БО-02	0,2	15.06.2023	25.05.2027	1-48 купоны - 15.25%	нет, 12 раз в год	16,36	МосБиржа
СибАвтоТранс, 001Р-02	0,2	09.06.2023	30.05.2028	1-20 купоны - 14.5%	нет, 4 раза в год	15,31	МосБиржа
Соби-Лизинг, 001Р-02	0,2	13.06.2023	14.05.2026	1-36 купоны - 14.3%	нет, 12 раз в год	15,28	МосБиржа
Ред Софт, 002Р-04	0,15	09.06.2023	05.06.2026	1-12 купоны - 14%	нет, 4 раза в год	14,75	МосБиржа
СЕЛЛ-Сервис, БО-П02	0,15	06.06.2023	21.05.2026	1-15 купоны - 15%, 16-36 купоны - 14%	нет, 12 раз в год	15,50	МосБиржа
Смартфакт, БО-01-001Р	0,15	08.06.2023	04.06.2026	1-12 купоны - 15.75%	нет, 4 раза в год	16,71	МосБиржа
Кэшдрайв, КО-	0,1	15.06.2023	09.06.2026	1-4 купоны -	нет, 4 раза	12,01	

Выпуск	Объем эмиссии (по номиналу), млрд. руб.	Дата размещения	Дата погашения	Ставка купона, %	Плавающая ставка, периодичность выплаты купона	Доходность первичного размещения, %	Торговая площадка
П07				11.5%, 5-12 купоны - ставку определяет эмитент	в год		
ЭкономЛизинг, 001P-04	0,1	02.06.2023	12.05.2026	1-12 купоны - 14%	нет, 4 раза в год	14,75	МосБиржа

Источник: Cbonds

2. Корпоративные еврооблигации российских эмитентов

По состоянию на 30 июня 2023 г. суммарный объем обращающихся корпоративных еврооблигаций составил \$55,5 млрд. (462 выпуска в обращении), что на 41,2% меньше объема вторичного рынка на 30 июня 2022 г. (\$94,4 млрд., 529 выпусков; по данным Cbonds).

В июне 2023 г. корпоративные еврооблигации не размещались, тогда как в июне 2022 г. было размещено 2 выпуска корпоративных еврооблигаций совокупным объемом \$0.008 млрд (по данным Cbonds).

Рынок муниципальных облигаций

По состоянию на 30 июня 2023 г. суммарный объем вторичного рынка рублевых муниципальных облигаций составлял 887,05 млрд. руб. (121 выпуск), что на 7,7% ниже объема вторичного рынка на 30 июня 2022 г. (960,92 млрд. руб., 124 выпуска; по данным Cbonds).

В июне 2023 г. и июне 2022 г. рублевые и валютные муниципальные облигации не размещались.