



Центр финансовых исследований и анализа данных НИУ ВШЭ

Мониторинг финансового рынка РФ

ДЕКАБРЬ 2022

Теплова Т.В., Соколова Т.В., Гуров С.В.

В течение декабря 2022 г. ключевая ставка Банка России сохранялась на уровне 7,5% годовых. Медианная оценка инфляционных ожиданий, согласно данным опроса ООО «инФОМ», снизилась за месяц на 0,1% и составила 12,1%. Уменьшение наблюдалось и для годовой инфляции, наблюдаемой населением: 16,3% (-1,3 процентных пункта к ноябрю). Краткосрочные ценовые ожидания предприятий, в свою очередь, выросли до уровня 19,6%. По оценкам Центробанка России (ЦБ), на краткосрочном горизонте проинфляционные риски увеличились, на среднесрочном горизонте дезинфляционные риски являются менее выраженными по сравнению с проинфляционными рисками.

За декабрь 2022 г. ставка MosPrime со сроком “overnight” увеличилась с 7,37% до 7,52%. Ставка MosPrime со сроком 1 неделя также увеличилась с 7,73% в начале месяца до 7,79% в конце месяца. По итогу календарного месяца ставка RUONIA возросла до значения 7,37% (7,22% на 1 декабря 2022 г.). Максимальные процентные ставки по вкладам в российских рублях десяти кредитных организаций, привлекающих наибольший объем депозитов физических лиц в декабре 2022 г. принимали следующие значения: I декада – 7,39%, II декада – 8,19% (в III декаде ноября 2022 г. – 7,30%). Приведем статистику по конечным значениям средних максимальных процентных ставок по

вкладам в декабре 2022 г.: на срок до 90 дней – 6,02%; на срок от 91 до 180 дней – 7,01%; на срок от 181 дня до 1 года – 7,24%; на срок выше 1 года – 8,16%.

За первые 11 месяцев 2022 широкая денежная масса в РФ (входят валютные и рублевые денежные активы) снизилась на 2,9% г/г, что сопоставимо с кризисными 2008 и 2016 годами. Отметим существенный рост рублевых депозитов юридических лиц (рост на 30% за год). Депозиты физлиц с мая 2021 по июль 2022 были в области отрицательных темпов изменения (с учетом инфляции) и лишь с августа 2022 вышли на слабо-положительную динамику (3% роста за год).

Средний объем валютных депозитов в российских банках составил порядка 180 млрд долл на конец 2022 года (в декабре 2021 и в январе – феврале 2022 объем составлял порядка 241 млрд долл). За 2022 год порядка 25 млрд долл было конвертировано в рубли (как физическими, так и юридическими лицами), а остальная валюта была выведена из РФ (только в Киргизию за 11 месяцев 2022 физлица перевели рекордные \$2,6 млрд.).

К концу года наметился приток вкладов населения на банковские рублевые депозиты. В ноябре 2022 впервые с августа 2022 имел место положительный приток: объем средств на рублевых срочных вкладах россиян вырос на 58 млрд руб. С другой стороны, в ноябре ЦБ впервые в истории зафиксировал снижение объема средств на эскроу-счетах: сократились на 25 млрд, что свидетельствует о снижении спроса на первичном рынке жилья.

В декабре 2022 г. совокупный объем торгов на рынках МосБиржи составил 139 млрд рублей. Объем торгов на фондовом рынке в декабре 2022 достиг отметки 10946,5 млрд рублей (без учета однодневных облигаций). Объем торгов акциями, депозитарными расписками и паями составил 794,2 млрд рублей, торговый объем по корпоративными, региональным и государственным облигациям – 10,2 трлн рублей. На срочном рынке объем торгов достиг значения 4,9 трлн рублей, на валютном рынке – 32 трлн рублей. Торговый объем инструментами спот составил 9 трлн рублей, инструментами своп и форвард – 13,1 трлн рублей. На денежном рынке МосБиржи объем торгов составил 67,7 трлн рублей, на рынке драгоценных металлов (по инструментам своп и спот) – 19 млрд рублей, в том числе объем торгов золотом – 18 млрд рублей, серебром – 1,1 млрд рублей.¹ Объем торгов зерном и сахаром увечился до 71,1 млрд рублей (+387%).

В 2022 г. совокупный торговый объем на рынках Московской биржи вырос на 4,6% (по сравнению с 2021 г.) до значения 1,1 квадриллиона рублей. В то же время Индекс МосБиржи снизился за год на 43,1%. Объем торгов акциями, депозитарными расписками

¹ Значение торгового объема по каждой переменной за декабрь 2022 г. получено посредством вычитания суммы значений данной переменной с января 2022 г. по ноябрь 2022 г. из суммы за весь 2022 г.

и паями составил 17,6 трлн рублей. Среднедневной объем торгов акциями существенно упал за год и составлял 69,5 млрд (-40,9%).

Торговый объем по корпоративным, региональным и государственным облигациям – 19,6 трлн рублей. Среднедневной объем упал за год до 77,6 млрд (-11,8%).

На срочном рынке объем торгов составил 77,9 трлн рублей (среднедневной объем: 307,8 млрд, падение на -50,5%), на валютном рынке – 267,8 трлн рублей. Торговый объем инструментами спот достиг отметки 100,4 трлн рублей, объем торгов по инструментам своп и форвард составил 167,5 трлн рублей. На денежном рынке Московской биржи торговый объем составил 672,7 трлн рублей, на рынке драгоценных металлов (по инструментам своп и спот) – 122,8 млрд рублей, в том числе объем торгов золотом – 118,7 млрд рублей, серебром – 4,1 млрд рублей.

РЫНОК АКЦИЙ И ДИНАМИКА ФОНДОВЫХ ИНДЕКСОВ В ДЕКАБРЕ 2022 Г.

Вплоть до 14 декабря 2022 г. индексы МосБиржи и РТС характеризовались низкой волатильностью (см. рис. 1). В то же время во второй половине декабря 2022 г. индекс РТС претерпел значительное падение (главным образом, вследствие ослабления рубля): базовый темп падения к началу месяца составил -14,64% на 30 декабря. Индекс МосБиржи также снизился, но не так значительно (соответствующий показатель равняется -1,53%). Значения индекса МосБиржи на начало и конце месяца равны 2187,29 и 2154,12. Соответствующие значения индекса РТС: 1123,63 и 970,6.

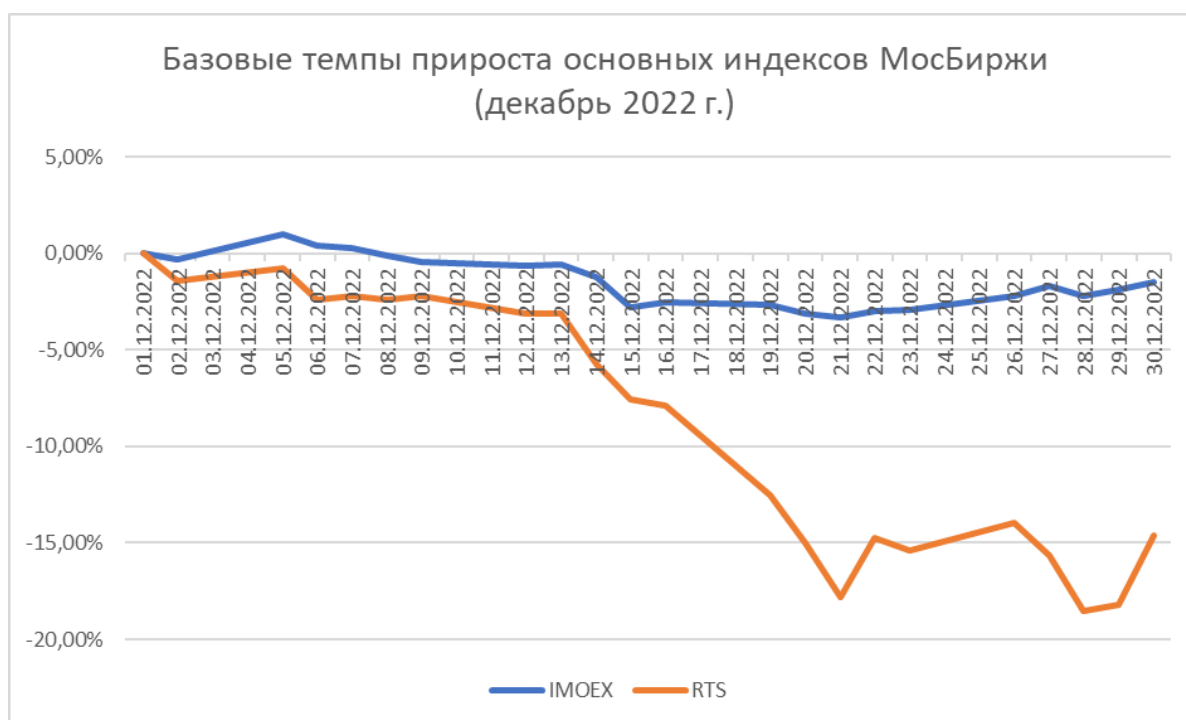


Рисунок 1. Динамика основных индексов Московской биржи в декабре 2022 г.

Для отраслевых индексов МосБиржи фиксировался относительно невысокий разброс по значениям базисных темпов прироста до 14 декабря (см. рис. 2). Однако во второй половине месяца разброс увеличился. Наибольшие базисные темпы прироста к началу месяца на конец ноября 2022 г. наблюдались для следующих индексов: MOEX Metals and Mining Index (3,27%), MOEX Financial Index (1,79%), MOEX Electric Utilities (+0,99%). Индексы MOEX IT Index, MOEX Consumer Index, MOEX Transportation Index имели, в свою очередь, наименьшие базисные темпы прироста за месяц: -7,93%; -6,18% и -5,71% соответственно.

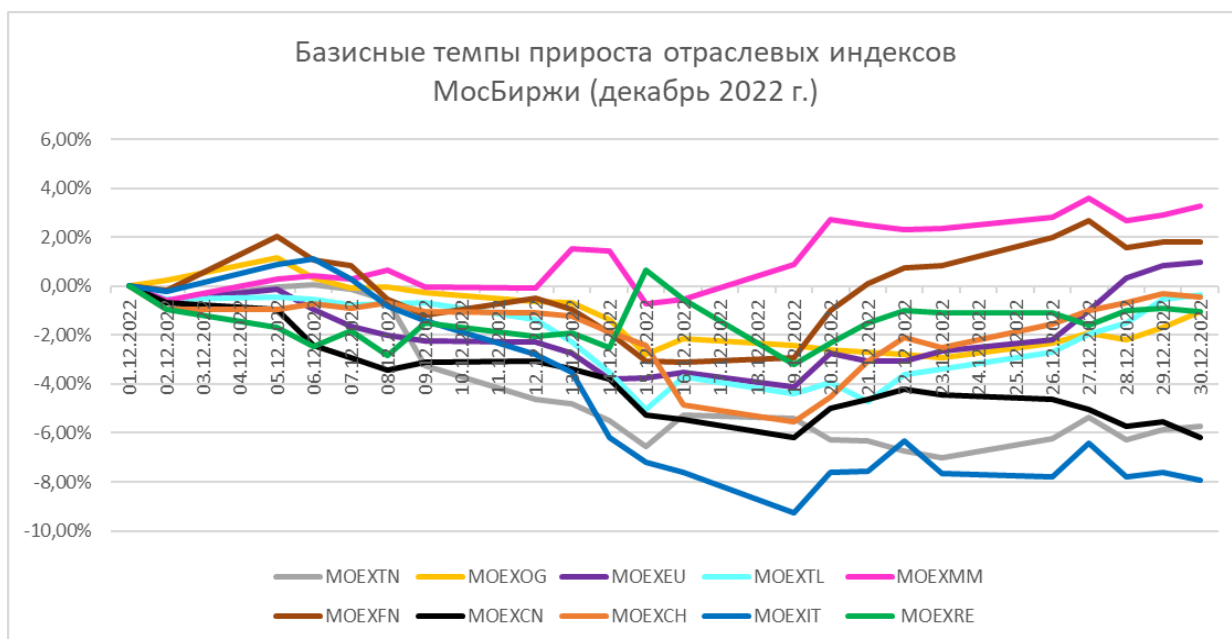


Рисунок 2. Динамика отраслевых индексов МосБиржи в декабре 2022 г.

На рисунке 3 отображена динамика базисных темпов прироста (к началу декабря 2022 г.) трех индексов Московской биржи: индекс голубых фишек (MOEX Blue Chip Index), индекс средней и малой капитализации (MOEX SMID Index), а также широкого рынка (MOEX Broad Market Index). На протяжении значительной части первых двух декад декабря 2022 г. индексы падали. В течение последней декады индексы имели рост, однако восстановления к уровням на 1 декабря не произошло.

В середине месяца генеральный директор “СПБ биржи” Роман Горюнов сообщил, что в 2023 г. торговая площадка планирует разрешить российским инвесторам совершать сделки с европейскими бумагами (с расчетами в рублях), заблокированными в Национальном расчетном депозитарии (НРД). Было отмечено, что потенциально может быть разблокировано до 100% активов в наступающем году.

Двадцать второго декабря российские новостные агентства сообщили, что Министерство финансов Бельгии выдало разрешение НРД на разблокировку активов всех несанкционных инвесторов. В конце сентября 2022 г. размер выплат, предназначенных российским инвесторам, составил 119,9 млрд евро.

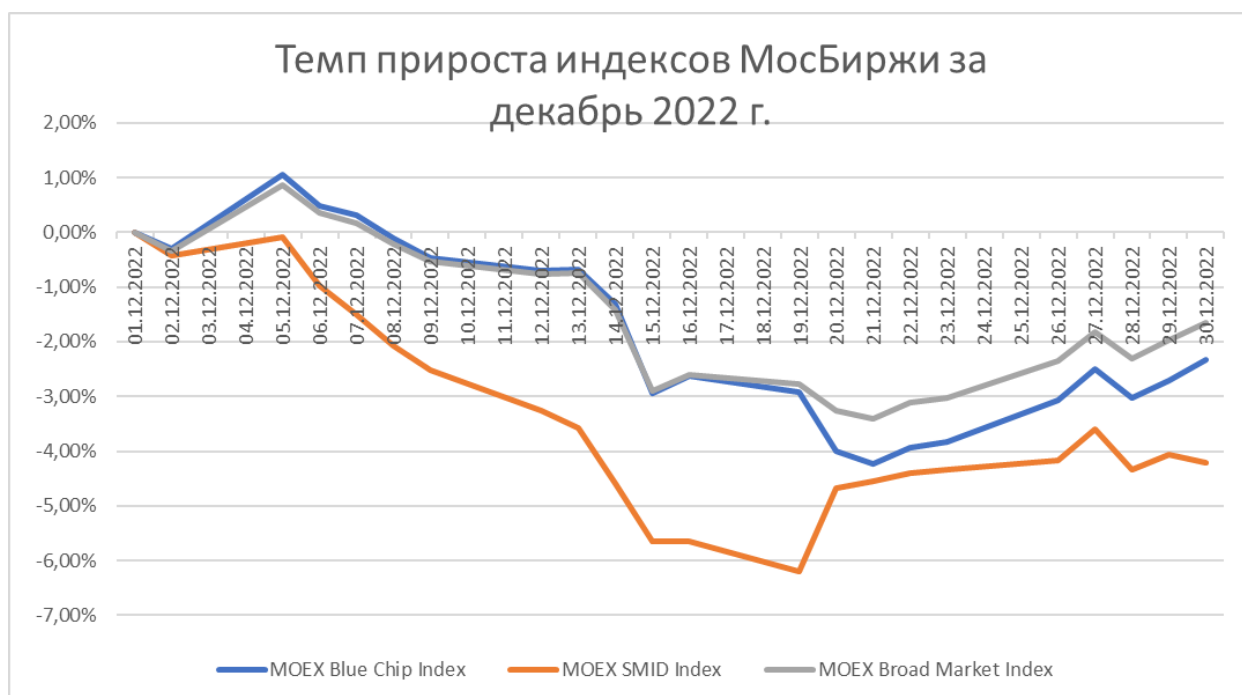


Рисунок 3. Динамика индексов МосБиржи в декабре 2022 г

Двадцать первого декабря 2022 Минфин России провел заключительный аукцион в 2022 г. с суммарной выручкой в более 300 млрд рублей, большая часть которой пришлась от продажи ОФЗ с плавающим платежом выпуска 29023. Итоговый размер размещения за 2022 г. составил 3,28 трлн рублей, причем основной объем размещений ОФЗ пришел на IV квартал.

ДОЛГОВОЙ РЫНОК РФ В ДЕКАБРЕ 2022

Совокупный внешний долг РФ составляет \$434 млрд, \$ порядка 160 млрд – рублевый внешний долг. С марта 2022 внешний долг РФ в иностранной валюте сократился на \$75 млрд (21.5%, с 350 млрд до 275 млрд). с апреля по сентябрь 2022 было погашено 65 млрд долл. На конец 2022 долг в иностранной валюте включает госдолг на \$19 млрд, банки – \$ 65 млрд, прочие сектора – \$106 млрд, обязательств перед прямыми инвесторами – \$83 млрд.

Рынок федеральных облигаций

В декабре 2022 г. Минфином России было проведено 9 аукционов по размещению ценных бумаг общей номинальной стоимостью 1 497,4 млрд. руб. (для сравнения, в ноябре 2022 г. состоялось 15 аукционов по размещению ОФЗ, объем размещения составил 1 418,2 млрд руб по номиналу). В результате было выручено 1 443,8 млрд. руб.

Средневзвешенная доходность составила 8,97%. Срок размещения в декабре 2022 г. варьировался от 2275 до 4277 дней, средневзвешенный срок – 3415 дней.

Структура федерального внутреннего долга РФ, выраженного в ценных бумагах, представлена в Табл. 1.

Таблица 1. Структура федерального внутреннего долга РФ, выраженного в ценных бумагах, млрд. руб. по номиналу

ГЦБ	По состоянию на 01.12.2022
ОФЗ-ПК	5 495,967
ОФЗ-ПД	9 886,935
ОФЗ-АД	165,992
ГСО-ППС	94,400
ГСО-ФПС	80,000
ОФЗ-ИН	966,538
ОФЗ-н	22,270
Итого	16 712,102

Источник: Министерство финансов РФ

Среднемесячные ставки по краткосрочным (срок до погашения – 1-3 года), среднесрочным (3-5 лет) и долгосрочным ОФЗ (свыше 5 лет) в декабре 2022 г. были не выше, чем в ноябре. Среднемесячная ставка по краткосрочным ОФЗ в декабре составила 7,89%, в ноябре - 8,12%, по среднесрочным ОФЗ в декабре – 8,53%, в ноябре – 8,63%, по долгосрочным ОФЗ в декабре – 9,98%, в ноябре – 9,98% (по данным Cbonds, индекс Cbonds-GBI RU, Рис. 4).

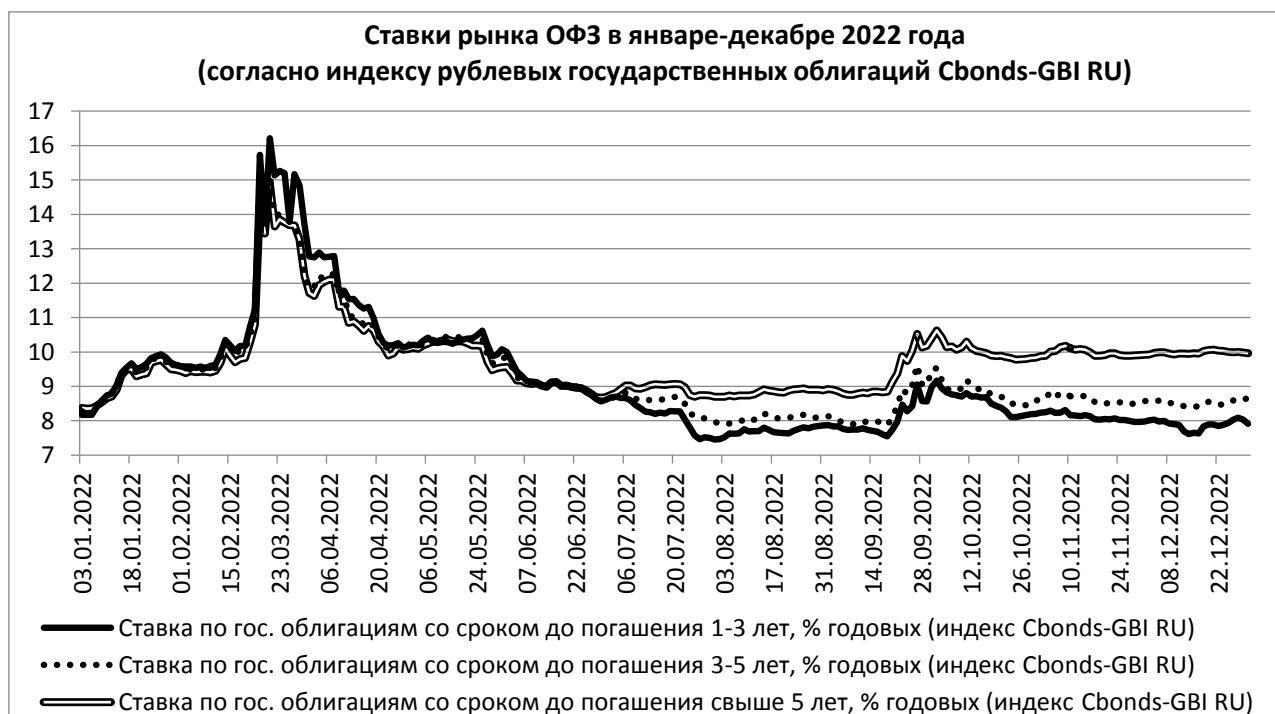


Рисунок 4. Доходность по ОФЗ (индекс Cbonds-GBI RU)

Источник: Cbonds

Рынок корпоративных облигаций

1. Рублевые корпоративные облигации

По состоянию на 31 декабря 2022 г. суммарный объем вторичного рынка рублевых корпоративных облигаций составлял 19 789,0 млрд. руб. (2 702 выпуска в обращении), что на 12.6% выше объема вторичного рынка на 31 декабря 2021 г. (17 571,9 млрд. руб., 2 480 выпусков; по данным Cbonds).

В декабре 2022 г. общий объем новых размещений рублевых корпоративных облигаций составил 2 183,1 млрд. руб. (по номиналу), в т.ч. объем размещений на срок не менее 1 года (без учета краткосрочных облигационных выпусков) – 904,8 млрд. руб. Для сравнения, в декабре 2021 г. общий объем новых размещений составил 886,6 млрд. руб., в т.ч. на срок более 1 года – 434,4 млрд. руб. (Табл. 2).

В отраслевой структуре новых размещений на срок не менее 1 года в декабре 2022 г. преобладали выпуски институтов развития и государственных агентств, тогда как в декабре 2021 г. преобладали выпуски финансовых институтов (Табл. 2).

В декабре 2022 г. размещено 22 краткосрочных облигационных выпуска ВТБ со сроком размещения 1 день объемом от 6,8 до 74,9 млрд руб. каждый, 1 выпуск Славпроект сроком размещения 2 дня и объемом 0,058 млрд руб., 4 выпуска ВЭБ.РФ сроком размещения 86 дней объемом от 0,1 до 4,1 млрд руб., 5 выпусков ВТБ со сроком размещения от 180 до 182 дней объемом от 0,2 до 0,37 млрд руб. каждый, 2 выпуска Альфа-Банк сроком размещения 284 и 335 дней объемом 0,025 и 0,1 млрд руб. соответственно, 1 выпуск ВТБ сроком размещения 364 дня объемом 0,085 млрд руб., 1 выпуск ВЭБ.РФ сроком размещения 361 день объемом 1,6 млрд руб.

Для сравнения, в декабре 2021 г. размещено 20 краткосрочных облигационных выпуска ВТБ со сроком размещения 1 день объемом от 11,6 до 50 млрд руб. каждый, 1 выпуск Автодор со сроком размещения 3 дня объемом 26,2 млрд руб., 2 выпуска ВЭБ со сроком размещения 86 дней объемом от 0,68 до 3 млрд руб., 1 выпуск ВТБ со сроком размещения 182 дня объемом 0,026 млрд руб., 2 выпуска ВТБ со сроками размещения 311 и 346 дней объемом 7,5 и 9,1 млрд руб. соответственно, 1 выпуск ВЭБ со сроком размещения 361 день объемом 2,1 млрд руб.

Таблица 2. Новые размещения рублевых корпоративных облигаций в декабре 2021 г. и 2022 г.

Показатель	Декабрь 2021	Декабрь 2022
Общий объем эмиссии новых выпусков (по номиналу), млрд руб.	886,6	2 183,1
в т.ч. объем эмиссии со сроком до погашения не менее 1 года, млрд руб.	434,4	904,8
Общее количество новых выпусков	124	144
в т.ч. количество выпусков со сроком до погашения не менее 1 года	97	109
Средний размер выпусков, размещенных на срок не менее 1 года, млрд. руб.	4,4	8,3
Доля размещений облигаций компаний различных отраслей в общем объеме новых размещений (со сроком до погашения 1 год и выше), %		
- банки	25,4	6,8
- финансовые институты	63,9	11,3
- нефтегазовая отрасль	6,5	3,3

Показатель	Декабрь 2021	Декабрь 2022
- металлургия	-	1,1
- машиностроение	-	1,5
- строительство	3,1	24,3
- транспорт	-	4,4
- другие отрасли	1,1	47,3

Источник: CBONDS, расчеты авторов

На Рис. 5 представлена динамика значений индекса RUCBITR за январь-декабрь 2022 г. В декабре 2022 г. доходность индекса составила +1,1%, тогда как в ноябре +0,4%. Среднедневной объем торгов в декабре 2022 г. составил 1,3 млрд. руб. (в ноябре – 0,9 млрд. руб.).

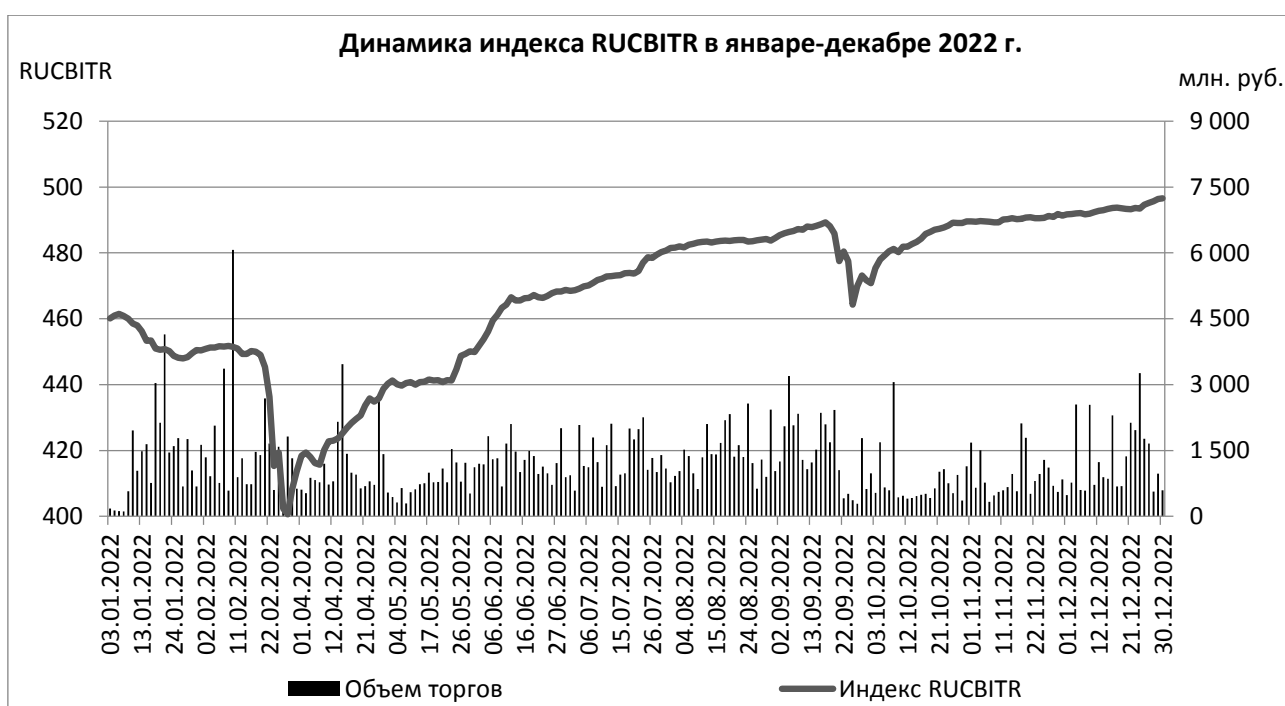


Рисунок 5. Индекс корпоративных облигаций Мосбиржи (RUCBITR)

Доходность к погашению облигаций, входящих в индекс RUCBITR, в декабре 2022 г. изменялась в пределах от 9,31% до 9,58% (Рис. 6), тогда как в ноябре фиксировалась доходность от 9,18% до 9,35%. Дюрация облигаций в составе индекса снизилась за декабрь 2022 г. с 814 до 793 дней.



Рисунок 6. Средняя доходность к погашению и дюрация облигаций, входящих в индекс RUCBITR

Источник: Мосбиржа

В декабре 2022 г. крупнейшие по объему выпуски рублевых корпоративных облигаций на срок на 1 год и более разместили Автодор, ДОМ.РФ Ипотечный агент, ВЭБ.РФ, Газпром нефть, ДОМ.РФ, Россети (Табл. 3).

Таблица 3. Выпуски рублевых корпоративных облигаций в декабре 2022 г. (на срок 1 год и более)

Выпуск	Объем эмиссии (по номиналу), млрд. руб.	Дата размещения	Дата погашения	Ставка купона, %	Плавающая ставка, периодичность выплаты купона	Доходность первичного размещения, %	Торговая площадка
Автодор, 003P-02	115,0	23.12.2022	10.12.2032	1-40 купоны - 3%	нет, 4 раза в год	3,03	
Автодор, 004P-01	66,9	23.12.2022	22.11.2047	1-50 купоны - 3%	нет, 2 раза в год	3,02	
ДОМ.РФ Ипотечный агент, БО-001P-31	60,8	23.12.2022	28.09.2032	ставки купонов устанавливаются по итогам букбилдинга / конкурса по купону или определяются эмитентом в существенных фактах / эмиссионных документах	нет, 4 раза в год		
ДОМ.РФ Ипотечный агент, БО-001P-29	54,8	22.12.2022	28.11.2032	1-119 купоны - $C_i=R+f$, где C_i - размер процентной ставки по i -ому	да, 12 раз в год		

Выпуск	Объем эмиссии (по номиналу), млрд. руб.	Дата размещения	Дата погашения	Ставка купона, %	Плавающая ставка, периодичность выплаты купона	Доходность первичного размещения, %	Торговая площадка
				купону; R - ключевая ставка ЦБ РФ; f - 1.7%			
ДОМ.РФ Ипотечный агент, БО-001P-28	48,9	26.12.2022	28.09.2032	1-39 купоны - 7.75%	нет, 4 раза в год		
ВЭБ.РФ, ПБО-001P-35	30,0	20.12.2022	11.12.2025	1-6 купоны - 9.55%	нет, 2 раза в год	9,78	МосБиржа
Газпром нефть, 003P-05R	30,0	06.12.2022	02.12.2025	1-12 купоны - 9%	нет, 4 раза в год	9,31	МосБиржа
ДОМ.РФ, 002P-01	30,0	19.12.2022	22.09.2027	$RD_i = RUONIA + Spread$; RD_i - значение ставки RUONIA за 7-й день, предшествующий дате D_i , увеличенное на значение Spread - 1.35%	да, 4 раза в год		МосБиржа
Россети, 001P-07R	30,0	27.12.2022	08.12.2037	1-10 купоны - 8.8%, 11-60 купоны - ставку определяет эмитент	нет, 4 раза в год	9,10	МосБиржа
ВЭБ.РФ, ПБО-001P-34	25,0	06.12.2022	03.12.2024	1-4 купоны - 9.35%	нет, 2 раза в год	9,57	МосБиржа
ДОМ.РФ Ипотечный агент, БО-001P-27	20,6	12.12.2022	28.11.2032	1-118 купоны - 7.4%	нет, нет, 12 раз в год раз в год		
Магнит, БО-004P-01	20,0	06.12.2022	02.12.2025	1-6 купоны - 9.15%	нет, 2 раза в год	9,36	МосБиржа
ИКС 5 ФИНАНС, 002P-02	20,0	01.12.2022	25.11.2027	1-5 купоны - 8.9%, 6-10 купоны - ставку определяет эмитент	нет, 2 раза в год	9,10	МосБиржа
Концерн РОССИУМ, 003P-01	20,0	20.12.2022	07.12.2032		нет, 2 раза в год		
Автодор, 005P-01	17,7	23.12.2022	29.11.2041	1-76 купоны - 3%	нет, 4 раза в год	3,03	
Жилой микрорайон, КО-П14	16,6	26.12.2022	30.12.2037	ставки купонов устанавливаются по итогам букбилдинга / конкурса по купону или определяются	нет, 4 раза в год		

Выпуск	Объем эмиссии (по номиналу), млрд. руб.	Дата размещения	Дата погашения	Ставка купона, %	Плавающая ставка, периодичность выплаты купона	Доходность первичного размещения, %	Торговая площадка
				эмитентом в существенных фактах / эмиссионных документах			
МТС, 001P-23	15,0	21.12.2022	18.12.2024	1-8 купоны - 8.4%	нет, 4 раза в год	8,67	МосБиржа
РусГидро, БО-П08	15,0	20.12.2022	17.12.2024	1-8 купоны - 8.4%	нет, 4 раза в год	8,67	МосБиржа
Домодедово Фьюэл Фасилитис, 002P-01	15,0	20.12.2022	16.12.2025	1-6 купоны - 12.8%	нет, 2 раза в год	13,21	МосБиржа
Восточная Стивидорная Компания, 001P-03R	15,0	06.12.2022	30.11.2027	1-10 купоны - 11.25%	нет, 2 раза в год	11,57	МосБиржа
ИКС 5 ФИНАНС, 002P-03	14,0	22.12.2022	16.12.2027	1-5 купоны - 8.68%, 6-10 купоны - ставку определяет эмитент	нет, 2 раза в год	8,87	МосБиржа
Ростелеком, 001P-06R	10,0	09.12.2022	05.09.2025	1-11 купоны - 8.85%	нет, 4 раза в год	9,15	МосБиржа
Уральская Сталь, БО-001P-01	10,0	29.12.2022	25.12.2025	1-6 купоны - 10.8%	нет, 2 раза в год	11,09	МосБиржа
СОПФ Инфраструктурные облигации, 04	10,0	21.12.2022	15.11.2026	1-8 купоны - 9.95%	нет, 2 раза в год	10,20	
Группа Черкизово, БО-001P-06	10,0	15.12.2022	09.12.2027	1-20 купоны - 11.3%	нет, 4 раза в год	11,79	
Синара-Транспортные Машины, 001P-03	10,0	16.12.2022	10.12.2027	1-12 купоны - 11.5%, 13-20 купоны - ставку определяет эмитент	нет, 4 раза в год	12,01	МосБиржа
СФО ВТБ РКС Эталон, 01	10,0	15.12.2022	02.04.2030	1-88 купоны - 11%	нет, нет, 12 раз в год раз в год	11,35	МосБиржа
АФК Система, 001P-24	10,0	07.12.2022	24.11.2032	1-12 купоны - 10%, 13-40 купоны - ставку определяет эмитент	нет, 4 раза в год	10,38	МосБиржа
ДелоПортс, 001P-03	10,0	29.12.2022	01.04.2025	1-5 купон - 11%	нет, 2 раза в год	11,32	
Атомэнергопро	9,0	06.12.2022	02.12.2025	1-6 купоны -	нет, 2 раза	9,15	МосБиржа

Выпуск	Объем эмиссии (по номиналу), млрд. руб.	Дата размещения	Дата погашения	Ставка купона, %	Плавающая ставка, периодичность выплаты купона	Доходность первичного размещения, %	Торговая площадка
м, 001P-02				8.95%	в год		
ДОМ.РФ Ипотечный агент, БО-001P-32	6,1	23.12.2022	28.11.2032	1-118 купоны - Ключевая ставка + 0.7%	да, 12 раз в год		
ТГК-1, БО-001P-01	5,0	22.12.2022	16.12.2027	1-6 купоны - 9.25%, 7-10 купоны - ставку определяет эмитент	нет, 2 раза в год	9,46	МосБиржа
МОЭК, 001P-05	5,0	22.12.2022	14.12.2028	1-6 купоны - 9.3%, 7-12 купоны - ставку определяет эмитент	нет, 2 раза в год	9,52	МосБиржа
ГТЛК, 002P-02	5,0	06.12.2022	17.11.2037	1-16 купоны - 11.7%, 17-60 купоны - ставку определяет эмитент	нет, 4 раза в год	12,22	МосБиржа
ДОМ.РФ Ипотечный агент, БО-001P-30	4,5	22.12.2022	28.10.2032	1-39 купоны - 9.46%	нет, 4 раза в год		
СФО МОС МСП 2, класс А-2021	4,0	28.12.2022	26.05.2033	1- 12 купоны - 9.55%	нет, 12 раз в год		МосБиржа
ГИДРОМАШСЕРВИС, 001P-01	3,0	29.12.2022	25.12.2025	ставки купонов устанавливаются по итогам букбилдинга / конкурса по купону или определяются эмитентом в существенных фактах / эмиссионных документах	нет, 4 раза в год	12,55	МосБиржа
Ювелит, 001P-01	3,0	27.12.2022	23.12.2025	1- 12 купоны - 13.4%	нет, 4 раза в год	14,09	МосБиржа
Россельхозбанк, БО-01-002P	2,7	29.12.2022	26.11.2025	1-35 купоны - 8.9%	нет, 12 раз в год	9,27	МосБиржа
Позитив Текнолоджиз, 001P-02	2,5	07.12.2022	03.12.2025	1-12 купоны - 10.55%	нет, 4 раза в год	10,97	МосБиржа
ИЭК Холдинг, 001P-01	2,0	27.12.2022	23.12.2025	1-12 купоны - 12.7%	нет, 4 раза в год	13,32	МосБиржа
АгроКубань-Ресурс, КО-01	1,9	28.12.2022	24.12.2025	1-6 купоны - 9.5%	нет, 2 раза в год	9,73	
Джи-групп,	1,5	29.12.2022	27.06.2024	1-6 купоны -	нет, 4 раза	15,31	МосБиржа

Выпуск	Объем эмиссии (по номиналу), млрд. руб.	Дата размещения	Дата погашения	Ставка купона, %	Плавающая ставка, периодичность выплаты купона	Доходность первичного размещения, %	Торговая площадка
002P-02				14.5%	в год		
Коммерческая недвижимость ФПК Гарант-Инвест, 002P-05	1,5	21.12.2022	18.11.2025	1-12 купоны - 14.75%	нет, 4 раза в год	15,59	МосБиржа
Открытие брокер, СО-нет, 12 раз в год	0,90	13.12.2022	09.12.2025	1-13 купоны - 13%	нет, 4 раза в год		МосБиржа
Открытие брокер, СО-11	0,60	29.12.2022	25.12.2025	1-13 купоны - 24%	нет, 4 раза в год		МосБиржа
Регион-Комфорт, КО-02	0,55	07.12.2022	18.09.2031	1-36 купоны - 3.75%	нет, 4 раза в год	3,80	
Солид-Лизинг, КО-09	0,50	26.12.2022	22.06.2024	1-36 купоны - 14%	нет, 12 раз в год	14,94	
МФК Лайм-Займ, 001P-01	0,50	19.12.2022	27.09.2025	1-36 купоны - 20%	нет, 12 раз в год	21,94	МосБиржа
СФО Альта, класс А	0,31	27.12.2022	16.12.2027	1-17 купоны - 10%	нет, 4 раза в год		
МФК Эйрлоанс, 002P-02	0,30	01.12.2022	30.04.2025	ставки купонов устанавливаются по итогам букбилдинга / конкурса по купону или определяются эмитентом в существенных фактах / эмиссионных документах			
КарМани, 02	0,27	22.12.2022	13.09.2025	1-36 купоны - 19%	нет, 12 раз в год	20,75	МосБиржа
ЛК РОДЕЛЕН, 001P-03	0,25	22.12.2022	19.11.2027	1-24 купоны - 15%, 25-60 купоны - ставку определяет эмитент	нет, 12 раз в год	16,08	МосБиржа
МСБ-Лизинг, 002P-06	0,20	14.12.2022	01.09.2024	1-24 купоны - 14.5%	нет, 12 раз в год	15,51	МосБиржа
Мосгорломбард, 001P-02	0,15	27.12.2022	22.06.2027	1-18 купоны - 16.5%	нет, 4 раза в год	17,55	
Автодор, 002P-17	0,15	28.12.2022	21.12.2049	1-27 купоны - тах (1%;(CPI _n +1%)-100%), где CPI - ИПЦ за последний предшествующий началу n-го	да, 1 раз в год		

Выпуск	Объем эмиссии (по номиналу), млрд. руб.	Дата размещения	Дата погашения	Ставка купона, %	Плавающая ставка, периодичность выплаты купона	Доходность первичного размещения, %	Торговая площадка
				купонного периода календарный год			
Электроаппарат, БО-01	0,нет, 12 раз в год	27.12.2022	25.06.2026	1-4 купоны - 19.5%, 5-16 купоны - ставку определяет эмитент	нет, 4 раза в год	20,98	МосБиржа
Глобал Факторинг Нетворк Рус, БО-01-001Р	0,10	01.12.2022	15.11.2025	1-36 купоны - 20%	нет, 12 раз в год	21,94	МосБиржа
Реиннольц, 001Р-02	0,10	26.12.2022	08.12.2026	1-16 купоны - 18%	нет, 4 раза в год	19,25	МосБиржа
Лизинг-Трейд, 001Р-05	0,10	26.12.2022	22.07.2027	1-6 купоны - 17%, 7-12 купоны - 16%, 13-18 купоны - 15%, 19-60 купоны - ставку определяет эмитент	нет, 12 раз в год	17,23	МосБиржа
Гранолюкс, 002	0,100	01.12.2022	29.09.2025	1-4 купоны - 12%, 5-12 раз в год купоны ставку определяет эмитент	нет, 4 раза в год		
Автоэкспресс, 3П-КО01	0,069	26.12.2022	02.10.2025	1-4 купоны - 11%, 5-12 купоны - ставку определяет эмитент	нет, 4 раза в год	11,46	
СФО Альта, класс Б	0,005	22.12.2022	09.12.2032	ставки купонов устанавливаются по итогам букбилдинга / конкурса по купону или определяются эмитентом в существенных фактах / эмиссионных документах	нет, 4 раза в год		

Источник: Cbonds

2. Корпоративные еврооблигации российских эмитентов

По состоянию на 31 декабря 2022 г. суммарный объем обращающихся корпоративных еврооблигаций составил \$76,3 млрд. (509 выпусков в обращении), что на 28,7% меньше объема вторичного рынка на 31 декабря 2021 г. (\$106,9 млрд., 515 выпусков; по данным Cbonds).

В декабре 2022 г. корпоративные еврооблигации не размещались. Для сравнения, в декабре 2021 г. был размещен 21 выпуск корпоративных еврооблигаций совокупным объемом \$0,44 млрд (по данным Cbonds).

Рынок муниципальных облигаций

По состоянию на 31 декабря 2022 г. суммарный объем вторичного рынка рублевых муниципальных облигаций составлял 903,9 млрд. руб. (122 выпуска), что на 8,8% ниже объема вторичного рынка на 31 декабря 2021 г. (990,8 млрд. руб., 124 выпуска; по данным Cbonds).

В декабре 2022 г. было размещено 2 выпуска рублевых муниципальных облигаций суммарным объемом 1,1 млрд руб. (Табл. 4). Для сравнения, в декабре 2021 г. был размещен единственный выпуск рублевых муниципальных облигаций объемом 0,3 млрд руб.

Таблица 4. Выпуски рублевых муниципальных облигаций в декабре 2022 г. (на срок 1 год и более)

Выпуск	Объем эмиссии (по номиналу), млрд. руб.	Дата размещения	Дата погашения	Ставка купона, %	Плавающая ставка, периодичность выплаты купона	Доходность первичного размещения, %	Торговая площадка
Минфин Магаданской области, 34002	1,0	23.12.2022	17.12.2027	1-20 купоны - 10.61%	нет, 4 раза в год		МосБиржа
Калининградская область, 35007	0,088	22.12.2022	13.12.2029	1-4 купоны - 10.35%, 5-28 купоны - 10.3%	нет, 4 раза в год	10,72	МосБиржа