



НАЦИОНАЛЬНЫЙ ИССЛЕДОВАТЕЛЬСКИЙ  
УНИВЕРСИТЕТ

# Работа с сайтом Московской биржи. Данные по облигационному рынку

Акции и облигации

Деривативы

Валюта

РЕПО и депозиты

Стандартизированные ПФИ

Драгоценные металлы

MOEX Board

Единый пул обеспечения



Котировки



Технологические  
услуги



Управление  
рисками



Услуги центрального  
депозитария,  
расчетного банка и  
торгового репозитария

SUGR-5.18:10,00 ; Si-6:18:62:511,00 +0,09% ; SBRF-6.18:22:685,00 +0,12% ; SILV-6.18:16,59 +0,36% ; Индекс МосБиржи 2 301,49 +0,68%



**НОВОСТИ / ПРЕСС-РЕЛИЗЫ**



- 26.04.2018 Председателем Наблюдательного совета Московской биржи избран Олег Вьюгин
- 26.04.2018 Решения годового собрания акционеров Московской биржи
- 25.04.2018 Участники рынка обсудили дивидендные политики российских публичных компаний
- 24.04.2018 Московская биржа начинает торги фьючерсами на нефть Light Sweet Crude Oil
- 23.04.2018 Система индикативных котировок стартовала на срочном рынке Московской биржи

Все новости

**ОБЪЯВЛЕНИЯ** Все Листинг

- 27.04.2018 21:59 Об изменении параметров отдельных ценных бумаг с 28 апреля 2018 года
- 27.04.2018 17:55 Об изменении параметров ценных бумаг ООО "Каркаде" с 28 апреля 2018 года
- 27.04.2018 17:51 Об изменении параметров инвестиционных паев с 28 апреля 2018 года
- 27.04.2018 17:48 О дополнительных условиях проведения торгов 28 апреля 2018 года биржевыми облигациями ПАО "Сбербанк России"
- 27.04.2018 17:48 О проведении выкупа облигаций с 28 апреля по 4 мая 2018

**ИНДЕКСЫ**



Все индексы

**ВАЛЮТНЫЙ РЫНОК И ДРАГМЕТАЛЛЫ**

Спот	Своп	Фиксинг	Драгметаллы
USDRUB_TOM	23:13	62,1525	-0,5675
EURRUB_TOM	23:08	75,3875	-0,4950
EURUSD_TOM	22:32	1,212900	+0,002800
CNYRUB_TOM	19:48	9,839900	-0,060300

☰	Нашим клиентам	Частным инвесторам	Управляющим активами	Международным инвесторам	Эмитентам	🇬🇧 English
<b>РЫНКИ</b>	<b>ИНДЕКСЫ</b>	<b>БИРЖЕВАЯ ИНФОРМАЦИЯ</b>	<b>ЛИСТИНГ</b>	<b>УПРАВЛЕНИЕ РИСКАМИ</b>	<b>ТЕХНОЛОГИЧЕСКИЕ РЕШЕНИЯ</b>	
Фондовый рынок	Индекс МосБиржи и Индекс РТС	Получение данных	Список ценных бумаг	Требования к участникам клиринга	Библиотека	
Срочный рынок	Индекс голубых фишек	Порядок использования	Листинг ценных бумаг	Обеспечение под стресс	Подключение к Бирже	
Валютный рынок	Индекс Государственных облигаций	Информационные продукты	Биржевые облигации	Гарантийные фонды	Продукты и сервисы	
Денежный рынок	Индекс Корпоративных облигаций	Тарифы и договоры	Поддержание ценных бумаг	Риск-менеджмент на фондовом и денежном рынке	Тарифы	
Товарный рынок	Индекс волатильности	Котировки	Количественные показатели	Риск-менеджмент на валютном рынке и рынке драгоценных металлов	Форум	
Рынок стандартизированных ПФИ	Индексы активов пенсионных накоплений	Итоги торгов	Информация о дефолтах	Риск-менеджмент на срочном рынке	Новости	
Рынок инноваций и инвестиций	Индексы акций государственного сектора	Внебиржевые сделки	Тарифы	Риск-менеджмент на рынке стандартизированных ПФИ		
Сектор Роста	Индексы полной доходности	Для мобильных устройств	Документы	Риск-менеджмент на Товарном рынке		
Сектор компаний повышенного инвестиционного риска	Индикаторы денежного рынка		Личный кабинет эмитента	Новости		
MOEX Board	Управляющим компаниям		Приобретение статуса ПАО	Законодательная и регуляторная база		
Торговый календарь	Документы		Отчеты на часто задаваемые вопросы			
	Сервисы		Отчетность эмитентов			
	Новости		Инфраструктура			
			Новости			
			Мероприятия			
			Календарь конференций эмитентов			
			Контакты			



Нашим клиентам

Частным инвесторам

Управляющим активами

Международным инвесторам

Эмитентам

English

## Фондовый рынок

Рынок акций и паев

### Долговой рынок

Новости долгового рынка

Календарь облигационных выплат

Расчет доходности/цены

Моделирование эмиссии

Режимы и периоды торгов

Инструменты долгового рынка

Инструменты

Ход торгов

Итоги торгов

Участники торгов

Маркет-мейкинг

Организация торгов

Сегрегированные счета

Спонсируемый доступ

Тарифы

Расписание торгов

Торговый календарь

Документы

Материалы

» Рынки » Фондовый рынок » Долговой рынок

Получать новости

Версия для печати

## Долговой рынок

### Новости (все новости)

ISIN	Полное наименование ЦБ	Краткое наименование эмитента	Новости	Дата
RU000A0ZZ4Y1	Внешэкономбанк ПБО-001P-K035	Внешэкономбанк	Об изменении параметров отдельных ценных бумаг с 28 апреля 2018 года	27.04.2018
RU000A0JWEK0	Каркаде ООО БО-02	ООО "Каркаде"	Об изменении параметров ценных бумаг ООО "Каркаде" с 28 апреля 2018 года	27.04.2018
RU000A0ZZ3U1	Сбербанк ПАО БСО 001P-07R	ПАО Сбербанк	О дополнительных условиях проведения торгов 28 апреля 2018 года биржевыми облигациями ПАО "Сбербанк России"	27.04.2018
RU000A0JWEG8 RU000A0JWWX5	ТрансФин-М ПАО БО-43, МКБ-лизинг 01	ПАО "МОСКОВСКИЙ КРЕДИТНЫЙ БАНК", ООО "ТрансФин-М" Показать больше	О проведении выкупа облигаций с 28 апреля по 4 мая 2018	27.04.2018
RU000A0JXMP0	Почта России (ФГУП) БО-04	ФГУП "Почта России"	О включении биржевых облигаций ФГУП "Почта России" в Список ценных бумаг, допущенных к торгам, и о присвоении указанным биржевым облигациям идентификационных номеров	27.04.2018
XS0923110232 RU000A0ZZ4E3 Показать больше	OFCB Capital PLC. 7.25 25/04/1, Банк ВТБ ПАО КС-2-295 Показать больше	Банк ВТБ (ПАО), OFCB Capital PLC	О внесении изменений в Список ценных бумаг, допущенных к торгам	27.04.2018
		Банк ВТБ (ПАО)	О начале торгов ценными бумагами 28 апреля 2018 года	27.04.2018
RU000A0ZZ521	Банк ВТБ ПАО КС-2-299	Банк ВТБ (ПАО)	Итоги выпуска биржевых облигаций	27.04.2018
RU000A0ZZ3U1 RU000A0ZZ547 Показать больше	Сбербанк ПАО БСО 001P-07R, ГК Пионер БО 001P-03 Показать больше	Внешэкономбанк, ПАО Сбербанк Показать больше	О начале торгов ценными бумагами 27 апреля 2018 года	26.04.2018
RU000A0ZZ4X3	Банк ВТБ ПАО КС-2-298	Банк ВТБ (ПАО)	Итоги выпуска биржевых облигаций	26.04.2018

# Календарь облигационных выплат: погашение и амортизация, купонные выплаты, оферты

## Фондовый рынок

Рынок акций и паев  
Долговой рынок  
Новости долгового рынка  
**Календарь облигационных выплат**  
Расчет доходности/цены  
Моделирование эмиссии  
Режимы и периоды торгов  
Инструменты долгового рынка

Инструменты

Ход торгов

Итоги торгов

Участники торгов

Маркет-мейкинг

Организация торгов

Сегрегированные счета

Спонсируемый доступ

Тарифы

Расписание торгов

Торговый календарь

Документы

Материалы

Инфографика


Новости

Частному инвестору

Управляющим компаниям

Квал. инвесторам

Контакты



» Рынки » Фондовый рынок » Долговой рынок » Календарь облигационных выплат

Получать новости Версия для печати

## Календарь облигационных выплат

Интервал дат:

Поиск по инструменту ...

12.04.2018



- 12.05.2018



Сбросить настройки

### Погашение и амортизация:

ISIN	Полное наименование ЦБ	Объем эмиссии (млн)	Дата	Номинал	Валюта номинала	Непогашенный номинал	Выплата (% от номинала)	Размер выплаты	Размер выплаты, руб.*
RU000A0JUCP7	ИА Абсолют 2 (ЗАО) класс А	6 908,731	12.05.2018	1 000	RUB	224,55	0	0	-
RU000A0JTSV3	ИА Абсолют 1 ЗАО об. 01	9 583,862	12.05.2018	1 000	RUB	91,12	0	0	-
XS0625516157	Kazkommertsbank 8.5 11/05/18	300	11.05.2018	1 000	USD	1 000	100	1 000	62 726
RU000A0ZZ364	Внешэкономбанк ПБО-001Р-К029	1 500	11.05.2018	1 000	RUB	1 000	100	1 000	1 000
RU000A0JVVR1	городск. займ Волгограда 34008	1 000	11.05.2018	1 000	RUB	800	20	200	200
RU000A0JUD00	Вост.-Сиб. ипот. агент 2012 кл.А	2 614,712	11.05.2018	1 000	RUB	367,3	0	0	-
RU000A0JV326	ИА АкБарс 2014 кл.А	1 393,334	10.05.2018	1 000	RUB	336,3	0,6	6,04	6,04
RU000A0JV318	ИА АкБарс 2014 кл.Б	696,666	10.05.2018	1 000	RUB	336,3	0,6	6,04	6,04
RU000A0JTX74	Наука-Связь ПАО 01	400	10.05.2018	1 000	RUB	1 000	100	1 000	1 000
RU000A0JTZN5	ИА ПСБ 2013 ЗАО об. кл. А	2 504,208	09.05.2018	1 000	RUB	166,62	0	0	-
RU000A0ZZ455	Внешэкономбанк ПБО-001Р-К031	201,001	08.05.2018	1 000	RUB	1 000	100	1 000	1 000
RU000A0JU9T5	ВЭБ-лизинг АО об. 13	5 000	08.05.2018	1 000	RUB	250	12,5	125	125
RU000A0JU9S7	ВЭБ-лизинг АО об. 12	5 000	08.05.2018	1 000	RUB	250	12,5	125	125
XS0923472814	Nord Gold N.V. 6.375 07/05/18	500	07.05.2018	1 000	USD	1 000	100	1 000	62 726
RU000A0JWLY6	ИА БФКО АО об.	4 525,687	07.05.2018	1 000	RUB	580,28	0	0	-

1 2 3 4

Экспорт (CSV) ▾

### Выплаты купонов:

ISIN	Полное наименование ЦБ	Объем эмиссии (млн)	Дата	Номинал	Валюта номинала	Непогашенный номинал	Ставка купона, % годовых	Размер выплаты	Размер выплаты, руб.*
RU000A0JUCW3	ИА Абсолют 2 (ЗАО) класс Б	1 315,949	12.05.2018	1 000	RUB	1 000	0	0	-
RU000A0JUCP7	ИА Абсолют 2 (ЗАО) класс А	6 908,731	12.05.2018	1 000	RUB	224,55	8,9	4,87	4,87
RU000A0JTSW1	ИА Абсолют 1 (ЗАО) класс Б	2 703,141	12.05.2018	1 000	RUB	1 000	0	0	-
RU000A0JTSV3	ИА Абсолют 1 ЗАО об. 01	9 583,862	12.05.2018	1 000	RUB	91,12	9,2	2,04	2,04

## Фондовый рынок

- Рынок акций и паев
- Долговой рынок
  - Новости долгового рынка
  - Календарь облигационных выплат
- Расчет доходности/цены**
- Моделирование эмиссии
- Режимы и периоды торгов
- Инструменты долгового рынка
- Инструменты
  - Ход торгов
  - Итоги торгов
  - Участники торгов
  - Маркет-мейкинг
  - Организация торгов
  - Сегрегированные счета
  - Спонсируемый доступ
  - Тарифы
  - Расписание торгов
  - Торговый календарь
  - Документы
  - Материалы
  - Инфографика
  - Новости
  - Частному инвестору
  - Управляющим компаниям
  - Квал. инвесторам
  - Контакты

» Рынки » Фондовый рынок » Долговой рынок » Расчет доходности/цены

[Получать новости](#)

## Расчет доходности/цены

"Газпром нефть" ПАО 001... 27.04.2018 [Сбросить настройки](#)

Цена последней сделки (дата) 101,90 (27.04.2018)

Цена закрытия 101,90

Средневзвешенная цена 101,63

Доходность по цене последней сделки 7,48

Доходность по средневзвешенной цене 7,55

**Расчет доходности по цене, %**

Доходность к оферте\*

Доходность к погашению

**Расчет цены по доходности, %**

Эффективная доходность к оферте\*

Номинальная доходность к оферте\*

Эффективная доходность к погашению

Номинальная доходность к погашению

\* – при отсутствии даты оферты расчет происходит к дате погашения

### Рассчитанные показатели на дату 27.04.2018

#### Ценовые показатели

Непогашенный номинал	1 000,00
Валюта номинала	RUB
Цена (без НКД), %	100,00
Цена (с НКД), %	100,09
Цена (без НКД), в валюте номинала	1 000,00
Цена (с НКД), в валюте номинала	1 000,86

#### Доходности

Эффективная доходность к оферте	8,00
Номинальная доходность к оферте	7,73
Простая доходность к оферте	7,84
Текущая доходность	7,85
Скорректированная текущая доходность	7,85

#### Дополнительные показатели

Дата оферты	17.10.2022
Дюрация к оферте, дней	1407
Дюрация к оферте, лет	3.8548
Модифицированная дюрация к оферте, лет	3.5691
G-spread, базисных пунктов	112,00
Z-spread, базисных пунктов	115,00
Дата погашения	17.10.2022
НКД	0,86
Сумма купона	39,14
Валюта купона	RUB
Дней до выплаты купона	178
Дата выплаты купона	22.10.2018

# Моделирование эмиссии и расчет стоимости для размещения облигаций

## Фондовый рынок

- Рынок акций и паев
- Долговой рынок
  - Новости долгового рынка
  - Календарь облигационных выплат
  - Расчет доходности/цены
  - Моделирование эмиссии**
  - Режимы и периоды торгов
  - Инструменты долгового рынка
- Инструменты
- Ход торгов
- Итоги торгов
- Участники торгов
- Маркет-мейкинг
- Организация торгов
- Сегрегированные счета
- Спонсируемый доступ
- Тарифы
- Расписание торгов
- Торговый календарь
- Документы
- Материалы
- Инфографика
- Новости
  - Частному инвестору
  - Управляющим компаниям
  - Квал. инвесторам
- Контакты

» Рынки » Фондовый рынок » Долговой рынок » Моделирование эмиссии

Получать новости Версия для печати

## Моделирование эмиссии

Для подсчета необходимо ввести все три значения		Для подсчета необходимо ввести одно из трех значений	
Срок до погашения (лет)	<input type="text" value="5,0000"/>	<input checked="" type="radio"/> Цена, % от номинала	<input type="text" value="100,0000"/>
Ставка купонов, %	<input type="text" value="8,0000"/>	<input type="radio"/> Эффективная доходность к погашению, %	<input type="text" value="8,1598"/>
Частота выплаты купонов в год	<input type="text" value="2"/>	<input type="radio"/> Номинальная доходность к погашению, %	<input type="text" value="7,8748"/>

**Рассчитать**

## Расчёт стоимости для размещения облигаций

Для расчетов допущены следующие условия:

- При расчете стоимости услуг НРД считаем, что документооборот происходит в электронном виде
- Количество сделок используется для расчета среднего объема сделки, что влияет на тариф фондового рынка.

Другие калькуляторы тарифов:

- Калькулятор листинга
- Калькулятор НРД

### ПАРАМЕТРЫ ЭМИТЕНТА

Сумма хранящихся в НРД сертификатов облигаций эмитента к моменту нового выпуска  млн.руб. по номинальной стоимости

### ПАРАМЕТРЫ ВЫПУСКОВ

Выпуски в рамках программы биржевых облигация

Предварительное рассмотрение документов программы биржевых облигаций

№ выпуска	Дата размещения	Дата погашения	Номинальный объем, млн. руб	Вид облигации	Тип облигации	Количество сделок при размещении	Предварительное рассмотрение документов по биржевым облигациям	Затраты в % от объема	Затраты в % от объема по году
Выпуск 1	27.04.2018	27.04.2019	1000,00	Биржевь	Купонны	Любое к	Нет		

Добавить

**Рассчитать**

### РАССЧИТАННАЯ СТОИМОСТЬ УСЛУГ

Листинг	руб.
НРД	руб.
Торговая комиссия	руб.
<b>Всего</b>	<b>руб.</b>

**Заказать**



# Инструменты: фильтрация данных об облигационных выпусках

## Фондовый рынок

- Рынок акций и паев
- Долговой рынок
- Инструменты**
- ОФЗ-ИН
- Облигации Банка России
- ETF**
- ИСУ
- Розничные транши
- Еврооблигации
- Коды в Bloomberg и Reuters
- Ход торгов
- Итоги торгов
- Участники торгов
- Маркет-мейкинг
- Организация торгов
- Сегрегированные счета
- Спонсируемый доступ
- Тарифы
- Расписание торгов
- Торговый календарь
- Документы
- Материалы
- Инфографика
- Новости
- Частному инвестору
- Управляющим компаниям
- Квал. инвесторам
- Контакты

» Рынки » Фондовый рынок » Инструменты

Получать новости Версия для печати

## Значения минимального ограничительного уровня ставок рыночного риска и лимиты концентрации по ценным бумагам

Предыдущая версия страницы доступна по ссылке





**Экспорт (CSV)**

⚙ Тип инструмента ( 4 / 21 )

ОФЗ  Региональные облигации

Муниципальные облигации

Корпоративные облигации

⚙ Валюта номинала ( 0 / 7 )

Не выбрано

⚙ Внутренняя/внешняя цб

Не выбрано

⚙ Цб для квал. инвесторов

Не выбрано

⚙ Режим торгов ( 4 / 21 )

Режим основных торгов  РПС

T+: Режим основных торгов  T+: РПС С ЦК

⚙ Валюта расчетов

Не выбрано

⚙ Обеспечение по сделке

Не выбрано

⚙ Прием НКЦ в обеспечение

Не выбрано

⚙ Индекс

Не выбрано

⚙ Раздел списка ( 0 / 4 )

Не выбрано

⚙ Сектор РИИ

Не выбрано


1 2 3 4 5 6 7

Выбрано инструментов: 611  
Выбрано эмитентов (УК): 251

⚙	Инструмент	Полное Наименование цб	ISIN	Инд. ставка падения (S0_L)	Инд. ставка роста (S0_H)	Ставка рыночного риска 1 (S1)	Лимит концентрации 1, шт. (L1)	Ставка рыночного риска 2 (S2)	Лимит концентрации 2, шт. (L2)	Ставка рыночного риска 3 (S3)
1	RU000A0JNPK5	ДОМ.РФ (АО) обл. сер.А8	RU000A0JNPK5	10,00%	10,00%	100,00%	—	—	—	—
2	RU000A0JNYN1	Гор.Обл.Займ Москвы 48 в.	RU000A0JNYN1	10,00%	10,00%	17,00%	200 000	22,00%	1 000 000	27,00%
3	RU000A0JPJE6	ДОМ.РФ (АО) обл. сер.А10	RU000A0JPJE6	8,50%	8,50%	8,50%	100 000	11,50%	500 000	14,50%



# Инструменты: отображение результатов поиска данных об облигационных выпусках

	Инструмент	Полное Наименование цб	ISIN	Тип бумаги	Валюта номинала	Объем выпуска	Дата погашения
1	RU000A0JNPK5	ДОМ.РФ (АО) обл. сер.А8	RU000A0JNPK5	Корпоративная облигация	RUB	5 000 000,00	15.06.2018
2	RU000A0JNYN1	Гор.Обл.Займ Москвы 48 в.	RU000A0JNYN1	Региональная облигация	RUB	30 000 000,00	11.06.2022
3	RU000A0JPJE6	ДОМ.РФ (АО) обл. сер.А10	RU000A0JPJE6	Корпоративная облигация	RUB	6 000 000,00	15.11.2018
4	RU000A0JPLU8	ДОМ.РФ (АО) обл. сер. А11	RU000A0JPLU8	Корпоративная облигация	RUB	10 000 000,00	15.09.2020

## ВЫБОР КОЛОНОК ДЛЯ ОТОБРАЖЕНИЯ

- Инструмент
- Полное Наименование цб
- Краткое наименование цб
- Тип ценной бумаги
- ISIN
- Номинал
- Валюта номинала
- Объем выпуска
- Дата погашения
- Дата закрытия реестра
- Размер дивидендов
- Уровень листинга
- Признак сектора РИИ
- Инд. ставка падения (S0\_L)
- Инд. ставка роста (S0\_H)
- Ставка рыночного риска 1 (S1)
- Лимит концентрации 1, шт. (L1)
- Ставка рыночного риска 2 (S2)
- Лимит концентрации 2, шт. (L2)
- Ставка рыночного риска 3 (S3)
- Нижняя граница рыночного риска, руб. (RTL1)
- Нижняя граница рыночного риска, руб. (RTL2)
- Нижняя граница рыночного риска, руб. (RTL3)
- Расчетная цена, руб
- Расчетная цена
- Верхняя граница рыночного риска, руб. (RTH1)
- Верхняя граница рыночного риска, руб. (RTH2)
- Верхняя граница рыночного риска, руб. (RTH3)

# Облигации: итоги торгов

Группа Инструмент

Облигации

Все корпоративные

T0: Основной режим

Итоги торгов

Дата торгов: 27.04.2018

Обновить

Бюллетени итогов торгов

Файловые архивы итогов торгов

Итоги торгов, 27.04.2018

T0: Основной режим

Код	Кратк. наим.	Сумма купона	Сделок, шт.	Объем в валюте	Валюта номинала	Непог.долг	Валюта расчетов	Срвзв. цена, %	Мин.	Макс.
RU000A0JX3M0	ИА ФабиЦБ1	-	1	735 036 120	RUB	663,39	SUR	110,8	110,8	110,8
RU000A0JXS26	ИАФабиЦБ02	-	4	498 245 072	RUB	774,92	SUR	107,16	107,16	107,9
RU000A0ZZ505	РСХБ 09Т1	44,88	355	141 132 890	RUB	1 000	SUR	100,24	100	101
RU000A0JSGV0	РЖД-32 обл	22,94	16	136 019 940	RUB	1 000	SUR	93,68	93,67	94,05
RU000A0JS3M7	СПбТел 04	53,35	9	125 411 461	RUB	1 000	SUR	103,8	103,8	104
XS1807420937	BCS 4/21	-	182	90 599 880	RUB	100 000	SUR	100	99,99	100
RU000A0ZZ4T1	РСХБ 01Т1	44,88	235	45 793 199	RUB	1 000	SUR	101,6	100,5	104,99
RU000A0JTF50	МКБ 11обл	61,08	1	42 922 982	RUB	1 000	SUR	99,8	99,8	99,8
RU000A0JRVU3	СПбТел 07	49,61	6	20 899 081	RUB	1 000	SUR	103,8	102,76	103,8
RU000A0JRMX6	ФСК ЕЭС-19	39,64	1	15 057 000	RUB	1 000	SUR	100,38	100,38	100,38
RU000A0JUJP2	ТБС 01	54,85	6	9 187 000	RUB	1 000	SUR	100	100	100
RU000A0JXS34	КТЖФинанс1	43,63	16	7 718 570	RUB	1 000	SUR	99,93	99,75	100,2
RU000A0JR8P0	Мечел 16об	39,89	43	7 589 428	RUB	1 000	SUR	90,07	89,6	90,99

[Нашим клиентам](#)[Частным инвесторам](#)[Управляющим активами](#)[Международным инвесторам](#)[Эмитентам](#)[English](#)

## Инвесторам и акционерам

[Новости](#)[Почему Московская биржа?](#)[Информация об акциях](#)[Корпоративное управление](#)[Календарь инвестора](#)[Финансовая отчетность и презентации](#)[Ежемесячные объемы торгов](#)[Корпоративные документы](#)[Вопросы и ответы](#)[Контакты](#)[IR-сервисы](#)

## Инвесторам и акционерам

Группа "Московская Биржа" управляет единственной в России многофункциональной биржевой площадкой по торговле акциями, облигациями, производными инструментами, валютой, инструментами денежного рынка и товарами. В состав Группы входит центральный депозитарий (НКО АО "Национальный расчетный депозитарий"), а также клиринговый центр (Небанковская кредитная организация-центральный контрагент "Национальный Клиринговый Центр" (Акционерное общество)), выполняющий функции центрального контрагента на рынках, что позволяет Московской бирже оказывать клиентам полный цикл торговых и пост-трейдинговых услуг.

Московская Биржа была образована в декабре 2011 года в результате слияния двух основных российских биржевых групп — Группы ММВБ, старейшей национальной биржи и ведущего российского оператора рынка ценных бумаг, валютного и денежного рынков, и Группы РТС, крупнейшего на тот момент оператора срочного рынка. Возникшая в результате слияния вертикально интегрированная структура, обеспечивающая возможность торговли всеми основными категориями активов, была преобразована в открытое акционерное общество (ОАО) и переименована в Московскую Биржу. В феврале 2013 года Московская Биржа провела IPO, установив рекорд среди локальных размещений. Совокупный объем размещения составил 15 млрд рублей.

### НОВОСТИ ДЛЯ ИНВЕСТОРОВ

- 26.04.2018 18:43 [Председателем Наблюдательного совета Московской биржи избран Олег Вьюгин](#)
- 26.04.2018 16:22 [Решения годового собрания акционеров Московской биржи](#)
- 25.04.2018 11:51 [Участники рынка обсудили дивидендные политики российских публичных компаний](#)
- 20.04.2018 12:02 [Московская биржа и Шанхайская биржа золота подписали соглашение о сотрудничестве](#)

[Все новости ►](#)

### ПОЛЕЗНЫЕ ССЫЛКИ

- [Финансовая отчетность](#)
- [День акционера](#)
- [Вопросы и ответы](#)
- [Котировки](#)

### ГОДОВЫЕ ОТЧЕТЫ

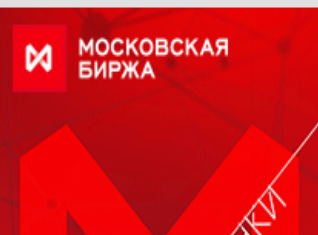
- [Годовой отчет 2017](#)
- [Годовой отчет 2016](#)
- [Годовой отчет 2015](#)
- [Годовой отчет 2014](#)

[Все отчеты ►](#)

### ОБЪЕМЫ ТОРГОВ

- [Статистика по рынкам](#)
- [Интерактивный анализ данных](#)

### КОНТАКТЫ

[Антон Терентьев](#)

## Инвесторам и акционерам

Новости

Почему Московская биржа?

Информация об акциях

Корпоративное управление

**Календарь инвестора**

Финансовая отчетность и презентации

Ежемесячные объемы торгов

Корпоративные документы

Вопросы и ответы

Контакты

IR-сервисы

МОСКОВСКАЯ  
БИРЖА

🏠 » Инвесторам и акционерам » Календарь инвестора

## Календарь инвестора 2018 год

Дата	Событие	Место проведения
04 мая 2018	Публикация объемов торгов за предшествующий месяц	Москва
18 мая 2018	Конференц-звонок и вебкаст: финансовые результаты Московской биржи за 1 кв. 2018 по МСФО	Москва
22 - 23 мая 2018	Конференция для инвесторов Sberbank CIB "Russia: The Inside Track" One-on-One Conference	Москва
04 июня 2018	Публикация объемов торгов за предшествующий месяц	Москва
05 - 06 июня 2018	Конференция для инвесторов BofAML 2018 CalGEMs Global Emerging Markets One-on-One Conference	Калифорния
08 июня 2018	Конференция для инвесторов Goldman Sachs Annual European Financials Conference	Франкфурт
13 - 14 июня 2018	Конференция для инвесторов Wood Emerging Europe Financials Conference	Варшава
26 - 28 июня 2018	Конференция для инвесторов UBS LATEMEA One on One Conference	Лондон
03 июля 2018	Публикация объемов торгов за предшествующий месяц	Москва
02 августа 2018	Публикация объемов торгов за предшествующий месяц	Москва
22 - 31 августа 2018 (предварительно)	Конференц-звонок и вебкаст: финансовые результаты Московской биржи за 2 кв. 2018 по МСФО	Москва
03 - 06 сентября 2018	Конференция для инвесторов HSBC EEMEA & LatAm conference	Лондон
04 сентября 2018	Публикация объемов торгов за предшествующий месяц	Москва

## Инвесторам и акционерам

Новости

Почему Московская биржа?

Информация об акциях

Корпоративное управление

Календарь инвестора

Финансовая отчетность и презентации

Ежемесячные объемы торгов


**Интерактивный анализ данных**

Корпоративные документы

Вопросы и ответы

Контакты

IR-сервисы



» Инвесторам и акционерам » Ежемесячные объемы торгов  
» Интерактивный анализ данных

Получить новости Версия для печати

## Статистика объемов торгов Московская Биржа

По годам По кварталам **По месяцам**



Таблица



Линия



График



Скрывать неиспользуемые данные

Все месяцы

			July-17	Aug-17	Sep-17	Oct-17	Nov-17	Dec-17	Jan-18	Feb-18	Mar-18
<b>▲ Фондовый рынок</b>											
<b>Рынок акций, ДР и паев</b>	млрд руб.		714	809	767	673	977	659	823	914	885
Вторичные торги	млрд руб.		714	809	767	658	977	657	823	914	885
Рынок T+	млрд руб.		695	751	754	657	966	639	821	910	876
Рынок T0	млрд руб.		19	57	14	2	11	19	2	3	8
Размещения	млрд руб.		0	0	0	15	0	2	0	0	0
<b>Рынок облигаций</b>	млрд руб.		2 213	2 710	2 219	2 435	1 959	3 026	2 032	2 836	3 060
Вторичные торги	млрд руб.		840	1 111	1 027	1 051	907	1 077	856	1 066	1 115
ОФЗ/ОБР	млрд руб.		490	624	675	696	599	600	560	713	655
Прочие облигации	млрд руб.		350	487	352	355	308	477	296	353	460
Размещения	млрд руб.		1 374	1 599	1 192	1 384	1 052	1 949	1 176	1 770	1 945
ОФЗ/ОБР	млрд руб.		135	342	149	314	227	191	517	632	770
Прочие облигации	млрд руб.		1 238	1 066	923	706	647	766	586	801	856
<b>▲ Денежный рынок</b>											
<b>Денежный рынок</b>	млрд руб.		32 329	42 986	39 632	30 911	29 679	28 172	24 168	26 497	29 436
Операции РЕПО	млрд руб.		30 124	39 692	35 544	26 755	26 663	23 941	19 662	21 148	23 582
Прямое РЕПО с Банком России	млрд руб.		3 672	14 391	7 457	265	74	45	141	14	41

[Об индексах облигаций](#)
[Последние значения](#)
[Архив значений](#)
[База расчета](#)
[Описание и методика](#)
[Технический анализ](#)
[Вернуться к основной таблице индексов](#)

## Основные индексы облигаций Московской Биржи

### Индекс государственных облигаций *RGBITR*

#### График



#### Последние данные 18:49:49

	Значение	Изменение к закрытию, %	
	482,16	0,19%	
Открытие	481,76	Предыдущее закрытие	481,26
Максимальное	482,16	Макс. за год	487,17
Минимальное	481,47	Мин. за год	432,62
Объем торгов, руб	18 824 458 257	Изм. с начала месяца, %	-0,8%
Капитализация, руб	4 863 194 723 326	Изм. с начала года, %	3,36%
Валюта	RUB	Доходность индекса, %	7,16%
Дюрация индекса, дней	1 744		

#### Краткое описание

Индекс Государственных облигаций Московской Биржи является основным индикатором рынка российского государственного долга. Он включает в себя наиболее ликвидные Облигации федерального займа с дюрацией более одного года, рассчитывается в режиме реального времени по методам совокупного дохода и чистых цен. Методикой расчета Индексов облигаций Московской Биржи предусмотрен прозрачный механизм формирования базы расчета индексов, в том числе включающий ежеквартальный пересмотр индексов. Отбор облигаций для включения в индекс осуществляется на основе цен облигаций, выраженных в рублях Российской Федерации. Для каждого индекса осуществляется также расчет показателей дюрации и доходности к погашению.

## Листинг

- Список ценных бумаг
- Листинг ценных бумаг
- Биржевые облигации
- Размещение ценных бумаг
- Поддержание ценных бумаг
- Количественные показатели
- Информация о дефолтах
- Тарифы
- Документы
- Личный кабинет эмитента
- Приобретение статуса ПАО
- Ответы на часто задаваемые вопросы
- Отчетность эмитентов**
- Инфраструктура
- Новости
- Мероприятия
- Контакты

🏠 » Листинг » Отчетность эмитентов

## Отчетность эмитентов

Наименование эмитента / ИНН:

[Показать](#)

Страницы: [1](#) [2](#) [3](#) [4](#) [5](#) [6](#) [7](#) [8](#) [9](#) [10](#) [След 10>>](#)

№	Краткое наименование эмитента
1	En+ Group plc
2	FinEx Funds plc/FinEx Investment Management LLP (ФинЭкс Фондс плс/ФинЭкс Инвестмент Менеджмент ЛЛП)
3	FinEx Physically Backed Funds plc (ФинЭкс Физикли Бэкт Фондз плс)/FinEx Investment Management LLP
4	ОАО "ОГЭ"
5	ОАО "ТОС"
6	Polymetal International plc (Полиметалл Интернэшнл плс)
7	QIWI Plc (КИВИ ПиЭлСи)
8	Uranium One Inc. (Ураниум Уан Инк)
9	АБ "Девон-Кредит" (ПАО)
10	"Азиатско-Тихоокеанский Банк" (ПАО)
11	АК "АЛРОСА" (ПАО)
12	АКБ "Абсолют Банк" (ПАО)

## Существенные факты и сведения

Страницы: 1 2 3 4 5 6 7 8 9 10 След 10>>

Тип документа	Дата
Начисленные доходы по эмиссионным ценным бумагам эмитента	27.04.2018
Сведения, оказывающие, по мнению эмитента, существенное влияние на стоимость его эмиссионных ценных бумаг	26.04.2018
Сообщение об изменении или корректировке информации, ранее опубликованной в Ленте новостей	24.04.2018
Заключение договора с российским организатором торговли о включении эмиссионных ценных бумаг эмитента в список ценных бумаг, допущенных к торгам	23.04.2018
Сообщение представителя владельцев облигаций о наступлении обстоятельств, в силу которых владельцы облигаций вправе требовать их досрочного погашения	23.04.2018
Раскрытие эмитентом консолидированной финансовой отчетности	20.04.2018
Сведения, оказывающие, по мнению эмитента, существенное влияние на стоимость его эмиссионных ценных бумаг	20.04.2018
Решения совета директоров (наблюдательного совета)	20.04.2018
Начисленные доходы по эмиссионным ценным бумагам эмитента	19.04.2018
Сообщение о раскрытии эмитентом годовой финансовой отчетности, а также о представлении аудиторского заключения, подготовленного в отношении такой отчетности	18.04.2018
Проведение заседания совета директоров (наблюдательного совета) и его повестка дня	17.04.2018
Сообщение о порядке доступа к инсайдерской информации, содержащейся в документе эмитента	13.04.2018
Государственная регистрация выпуска (дополнительного выпуска) ценных бумаг	12.04.2018
Дата начала размещения ценных бумаг	12.04.2018
Сведения, оказывающие, по мнению эмитента, существенное влияние на стоимость его эмиссионных ценных бумаг	12.04.2018
Раскрытие в сети Интернет годовой бухгалтерской отчетности	05.04.2018
Раскрытие в сети Интернет списка аффилированных лиц	03.04.2018
Раскрытие в сети Интернет списка аффилированных лиц	02.04.2018
Сообщение представителя владельцев облигаций о случаях неисполнения (ненадлежащего исполнения) эмитентом своих обязательств по облигациям	02.04.2018
Сообщение представителя владельцев облигаций о выявлении обстоятельств, которые могут повлечь нарушение прав и законных интересов владельцев облигаций	02.04.2018
Решения совета директоров (наблюдательного совета)	30.03.2018